



# H. AYUNTAMIENTO DE HOCABA YUCATAN 2018 - 2021



**Asunto:** Se entrega el informe Consolidado del Ejercicio de Enero a diciembre de 2019

Hocaba, Yucatán a 21 de mayo de 2020.

Auditoría Superior del Estado de Yucatán

C. Mario Can Marín

Auditor Superior del Estado de Yucatán.

Presente.

De conformidad en lo dispuesto en el Artículo <sup>49</sup>24 de la LFCPEY, hago entrega del Informe Consolidado del Ejercicio de los Recursos Públicos del H. Ayuntamiento a nuestro cargo, correspondiente a los meses de Enero a Diciembre de 2019, el cual consta de los siguientes documentos:

- 1) Estado de situación financiera (Balance general)
- 2) Estado de Actividades
- 3) Estado de variación en la hacienda pública/patrimonio
- 4) Estado de cambios en la situación financiera
- 5) Estado de Flujo de efectivo
- 6) Notas a los Estados Financieros.
- 7) El número de hojas foliadas entregadas mediante este oficio es de: 10

Atentamente

*Victor Chan Cen*

C. Víctor José Chan Cen

Presidente Municipal

**ASEY** 03031  
 RECEPCIÓN DE LA CUENTA PÚBLICA 2019  
 25 MAYO 2020  
 HORA: 9:18  
 RECIBIDO Vo. Bo. [Signature]  
 ART. 174 Y 176 DE LA LEY DE PRESUPUESTO Y CONTABILIDAD GUBERNAMENTAL DEL ESTADO DE YUCATAN

2018-2021.



PRESIDENCIA MUNICIPAL  
H. AYUNTAMIENTO  
HOCABA  
2018-2021

*Entregó:  
Israel Irujo  
Vc Director*

Estado de Situación Financiera Al 31/12/2019	MUNICIPIO DE HOCABÁ	
	2019	2018
<b>ACTIVO</b>		
<b>Activo Circulante</b>		
Efectivo y Equivalentes	112,704	38,089
Derechos a Recibir Efectivo o Equivalentes	3,982,814	3,102,219
Derechos a Recibir Bienes o Servicios	736,167	119,822
Inventarios	0	0
Almacenes	0	0
Estimación por Pérdida o Deterioro de Activos Circulantes	0	0
Otros Activos Circulantes	0	0
<b>Total de Activos Circulantes</b>	<b>4,831,684</b>	<b>3,260,130</b>
<b>Activo No Circulante</b>		
Inversiones Financieras a Largo Plazo	0	0
Derechos a Recibir Efectivo o Equivalentes a Largo Plazo	0	0
Bienes Inmuebles, Infraestructura y Construcciones en Proceso	33,436,861	26,471,628
Bienes Muebles	2,225,592	1,906,447
Activos Intangibles	0	0
Depreciación, Deterioro y Amortización Acumulada de Bienes	0	0
Activos Diferidos	293,668	86,000
Estimación por Pérdida o Deterioro de Activos no Circulantes	0	0
Otros Activos no Circulantes	0	0
<b>Total de Activos No Circulantes</b>	<b>35,956,122</b>	<b>28,464,075</b>
<b>TOTAL DEL ACTIVO</b>	<b>40,787,806</b>	<b>31,724,205</b>
<b>PASIVO</b>		
<b>Pasivo Circulante</b>		
Cuentas por Pagar a Corto Plazo	369,811	443,804
Documentos por Pagar a Corto Plazo	0	0
Porción a Corto Plazo de la Deuda Pública a Largo Plazo	0	0
Títulos y Valores a Corto Plazo	0	0
Pasivos Diferidos a Corto Plazo	0	0
Fondos y Bienes de Terceros en Garantía y/o Administración a Corto	0	0
Provisiones a Corto Plazo	0	0
Otros Pasivos a Corto Plazo	0	0
<b>Total de Pasivos Circulantes</b>	<b>369,811</b>	<b>443,804</b>
<b>Pasivo No Circulante</b>		
Cuentas por Pagar a Largo Plazo	0	0
Documentos por Pagar a Largo Plazo	0	0
Deuda Pública a Largo Plazo	0	0
Pasivos Diferidos a Largo Plazo	0	0
Fondos y Bienes de Terceros en Garantía y/o en Administración a Largo	0	0
Provisiones a Largo Plazo	0	0
<b>Total de Pasivos No Circulantes</b>	<b>0</b>	<b>0</b>
<b>TOTAL DEL PASIVO</b>	<b>369,811</b>	<b>443,804</b>
<b>HACIENDA PÚBLICA/ PATRIMONIO</b>		
<b>Hacienda Pública/Patrimonio Contribuido</b>	<b>0</b>	<b>0</b>
Aportaciones	0	0
Donaciones de Capital	0	0
Actualización de la Hacienda Pública / Patrimonio	0	0
<b>Hacienda Pública/Patrimonio Generado</b>	<b>37,834,149</b>	<b>28,696,555</b>
Resultados del Ejercicio (Ahorro / Desahorro)	9,137,594	8,980,406
Resultados de Ejercicios Anteriores	28,696,555	19,716,149
Revalúos	0	0
Reservas	0	0
Rectificaciones de Resultados de Ejercicios Anteriores	0	0
<b>Exceso o Insuficiencia en la Actualización de la Hacienda</b>	<b>0</b>	<b>0</b>
Resultado por Posición Monetaria	0	0
Resultado por Tenencia de Activos no Monetarios	0	0
<b>TOTAL HACIENDA PÚBLICA/PATRIMONIO</b>	<b>37,834,149</b>	<b>28,696,555</b>
<b>TOTAL DEL PASIVO Y HACIENDA PÚBLICA / PATRIMONIO</b>	<b>38,203,961</b>	<b>29,140,359</b>

0010

  
  
 PRESIDENCIA MUNICIPAL  
 AYUNTAMIENTO  
 HOCABÁ  
 YUCATÁN, MÉXICO  
 2018 - 2021  
 C. VICTOR JOSE CHAN CEN  
 PRESIDENTE MUNICIPAL  
 SECRETARIO DEL AYUNTAMIENTO

  
 H. AYUNTAMIENTO  
 2018 - 2021  
 SINDICO MUNICIPAL  
 AYUNTAMIENTO  
 HOCABÁ  
 YUCATÁN, MÉXICO  
 2018 - 2021  
 C. PETRO CARLOS MARTÍN MEXICO  
 SINDICO MUNICIPAL  
 TESORERA MUNICIPAL  
 AYUNTAMIENTO  
 2018 - 2021  
 TESORERÍA MUNICIPAL  
 HOCABÁ, YUCATÁN, MÉXICO.

Estado de Actividades Del 01/01/2019 al 31/12/2019	MUNICIPIO DE HOCABA 2019
<b>INGRESOS Y OTROS BENEFICIOS</b>	
<b>Ingresos de la Gestión</b>	<b>372,439</b>
Impuestos	18,310
Cuotas y Aportaciones de Seguridad Social	0
Contribuciones de Mejoras	0
Derechos	354,129
Productos de Tipo Corriente	0
Aprovechamientos de Tipo Corriente	0
Ingresos por Venta de Bienes y Servicios	0
Ingresos no Comprendidos en las Fracciones de la Ley de Ingresos Causados en Ejercicios Fiscales Anteriores Pendientes de Liquidación o Pago	0
<b>Participaciones, Aportaciones, Transferencias, Asignaciones, Subsidios y Otras Ayudas</b>	<b>27,784,339</b>
Participaciones y Aportaciones	27,784,339
Transferencias, Asignaciones, Subsidios y Otras ayudas	0
<b>Otros Ingresos y Beneficios</b>	<b>16</b>
Ingresos Financieros	16
Incremento por Variación de Inventarios	0
Disminución del Exceso de Estimaciones por Pérdida o Deterioro u Obsolescencia	0
Disminución del Exceso de Provisiones	0
Otros Ingresos y Beneficios Varios	0
<b>Total de Ingresos y Otros Beneficios</b>	<b>28,156,794</b>
	<b>0</b>
<b>GASTOS Y OTRAS PÉRDIDAS</b>	
<b>Gastos de Funcionamiento</b>	<b>16,814,281</b>
Servicios Personales	7,728,040
Materiales y Suministros	3,852,690
Servicios Generales	5,233,550
<b>Transferencias, Asignaciones, Subsidios y Otras Ayudas</b>	<b>2,204,919</b>
Transferencias Internas y Asignaciones al Sector Público	0
Transferencias al Resto del Sector Público	0
Subsidios y Subvenciones	0
Ayudas Sociales	2,204,919
Pensiones y Jubilaciones	0
Transferencias a Fideicomisos, Mandatos y Contratos Análogos	0
Transferencias a la Seguridad Social	0
Donativos	0
Transferencias al Exterior	0
<b>Participaciones y Aportaciones</b>	<b>0</b>
Participaciones	0
Aportaciones	0
Convenios	0
<b>Intereses, Comisiones y Otros Gastos de la Deuda Pública</b>	<b>0</b>
Intereses de la Deuda Pública	0
Comisiones de la Deuda Pública	0
Gastos de la Deuda Pública	0
Costo por Coberturas	0
Apoyos Financieros	0
<b>Otros Gastos y Pérdidas Extraordinarias</b>	<b>0</b>
Estimaciones, Depreciaciones, Deterioros, Obsolescencia y Amortizaciones	0
Provisiones	0
Disminución de Inventarios	0
Aumento por Insuficiencia de Estimaciones por Pérdida o Deterioro y Obsolescencia	0
Aumento por Insuficiencia de Provisiones	0
Otros Gastos	0
<b>Inversión Pública</b>	<b>0</b>
Inversión Pública no Capitalizable	0
<b>Total de Gastos y Otras Pérdidas</b>	<b>19,019,200</b>
<b>Resultados del Ejercicio (Ahorro y Desahorro)</b>	<b>9,137,594</b>

0009

*Victor Chan Cen*  
C. VICTOR JOSE CHAN CEN  
PRESIDENTE MUNICIPAL

C. SIMEL PECH MOO  
SECRETARIO DEL AYUNTAMIENTO

C. SIMEL PECH MOO  
SECRETARIO DEL AYUNTAMIENTO

SECRETARÍA MUNICIPAL  
HOCABA, YUCATÁN, MÉXICO



RESIDENCIA MUNICIPAL  
H. AYUNTAMIENTO  
HOCABA  
2018-2021


*Petronila Chim Chim*  
C. PETRONILA CHIM CHIM  
SINDICA MUNICIPAL

C. LILIA ENEIBA DZUL MALDONADO  
TESORERA MUNICIPAL

TESORERÍA MUNICIPAL  
HOCABA, YUCATÁN, MÉXICO



H. AYUNTAMIENTO  
2018 - 2021  
SINDICO MUNICIPAL  
HOCABA YUCATÁN MÉXICO



H. AYUNTAMIENTO  
2018 - 2021  
TESORERIA MUNICIPAL  
HOCABA, YUCATÁN, MÉXICO

Cuenta Pública 2019  
Estado de Variación en la Hacienda Pública  
Del 1 de Enero al 31 de Diciembre de 2019  
(pesos)

MUNICIPIO DE HOCABÁ

Ente Público:

Concepto	Hacienda Pública/Patrimonio Contribuido	Hacienda Pública/Patrimonio Generado de Ejercicios Anteriores	Hacienda Pública/Patrimonio Generado del Ejercicio	Ajustes por Cambios de Valor	TOTAL
Rectificaciones de Resultados de Ejercicios Anteriores		0	0	0	0
<b>HACIENDA PÚBLICA/PATRIMONIO CONTRIBUIDO NETO 2018</b>					
Aportaciones	0				0
Donaciones de Capital	0				0
Actualización de la Hacienda Pública/Patrimonio	0				0
<b>HACIENDA PÚBLICA /PATRIMONIO GENERADO NETO 2018</b>		19,716,149	8,980,406		28,696,555
Resultados del Ejercicio (Ahorro/Desahorro)		8,980,406			8,980,406
Resultados de Ejercicios Anteriores		19,716,149			19,716,149
Revalúos		0		0	0
Reservas		0		0	0
Rectificaciones de Resultados de Ejercicios Anteriores		0		0	0
<b>EXCESO O INSUFICIENCIA EN LA ACTUALIZACION DE LA HACIENDA PÚBLICA/ PATRIMONIO NETO 2018</b>					
Resultado por Posición Monetaria				0	0
Resultado por Tenencia de Activos no Monetarios				0	0
<b>HACIENDA PÚBLICA / PATRIMONIO NETO FINAL 2018</b>		19,716,149	8,980,406	0	28,696,555
<b>CAMBIOS EN LA HACIENDA PÚBLICA/PATRIMONIO CONTRIBUIDO NETO</b>					
Aportaciones	0				0
Donaciones de Capital	0				0
Actualización de la Hacienda Pública/Patrimonio	0				0
<b>VARIACIONES DE LA HACIENDA PÚBLICA / PATRIMONIO GENERADO NETO 2019</b>		8,980,406	9,137,594		18,118,000
Resultados del Ejercicio (Ahorro/Desahorro)		9,137,594			9,137,594
Resultados de Ejercicios Anteriores		8,980,406			8,980,406
Revalúos		0		0	0
Reservas		0		0	0
Rectificaciones de Resultados de Ejercicios Anteriores		0		0	0
<b>CAMBIOS EN EL EXCESO O INSUFICIENCIA EN LA ACTUALIZACION DE LA HACIENDA PÚBLICA/ PATRIMONIO NETO 2019</b>					
Resultado por Posición Monetaria				0	0
Resultado por Tenencia de Activos no Monetarios				0	0
<b>HACIENDA PÚBLICA / PATRIMONIO NETO FINAL 2019</b>		28,696,555	18,118,000	0	46,814,556

Bajo protesta de decir verdad declaramos que los Estados Financieros y sus Notas son razonablemente correctos y responsabilidad del emisor

*Victor Jose Chan Cen*  
C. VICTOR JOSE CHAN CEN  
PRESIDENTE MUNICIPAL  
H. AYUNTAMIENTO  
HOCABA  
2018-2021  
SECRETARÍA MUNICIPAL  
SECRETARIO DEL AYUNTAMIENTO  
HOCABA, YUCATÁN, MÉXICO

*Lilia Eneida Dzul Maldonado*  
C. LILIA ENEIDA DZUL MALDONADO  
TESORERA MUNICIPAL  
H. AYUNTAMIENTO  
HOCABA  
2018 - 2021  
SECRETARÍA MUNICIPAL  
SECRETARIO MUNICIPAL  
HOCABA, YUCATÁN, MÉXICO

0008

Estado de Cambios en la Situación Financiera Del 01/01/2019 al 31/12/2019	MUNICIPIO DE HOCABA	
	Origen	Aplicación
<b>ACTIVO</b>	<b>0</b>	<b>9,063,602</b>
<b>Activo Circulante</b>	<b>0</b>	<b>1,571,554</b>
Efectivo y Equivalentes	0	74,615
Derechos a Recibir Efectivo o Equivalentes	0	880,595
Derechos a Recibir Bienes o Servicios	0	616,345
Inventarios	0	0
Almacenes	0	0
Estimación por Pérdida o Deterioro de Activos Circulantes	0	0
Otros Activos Circulantes	0	0
<b>Activo No Circulante</b>	<b>0</b>	<b>7,492,047</b>
Inversiones Financieras a Largo Plazo	0	0
Derechos a Recibir Efectivo o Equivalentes a Largo Plazo	0	0
Bienes Inmuebles, Infraestructura y Construcciones en Proceso	0	6,965,234
Bienes Muebles	0	319,145
Activos Intangibles	0	0
Depreciación, Deterioro y Amortización Acumulada de Bienes	0	0
Activos Diferidos	0	207,668
Estimación por Pérdida o Deterioro de Activos no Circulantes	0	0
Otros Activos no Circulantes	0	0
<b>PASIVO</b>	<b>0</b>	<b>73,992</b>
<b>Pasivo Circulante</b>	<b>0</b>	<b>73,992</b>
Cuentas por Pagar a Corto Plazo	0	73,992
Documentos por Pagar a Corto Plazo	0	0
Porción a Corto Plazo de la Deuda Pública a Largo Plazo	0	0
Títulos y Valores a Corto Plazo	0	0
Pasivos Diferidos a Corto Plazo	0	0
Fondos y Bienes de Terceros en Garantía y/o Administración a Corto	0	0
Provisiones a Corto Plazo	0	0
Otros Pasivos a Corto Plazo	0	0
<b>Pasivo No Circulante</b>	<b>0</b>	<b>0</b>
Cuentas por Pagar a Largo Plazo	0	0
Documentos por Pagar a Largo Plazo	0	0
Deuda Pública a Largo Plazo	0	0
Pasivos Diferidos a Largo Plazo	0	0
Fondos y Bienes de Terceros en Garantía y/o en Administración a Largo Plazo	0	0
Provisiones a Largo Plazo	0	0
<b>HACIENDA PÚBLICA/ PATRIMONIO</b>	<b>9,137,594</b>	<b>0</b>
<b>Hacienda Pública/Patrimonio Contribuido</b>	<b>0</b>	<b>0</b>
Aportaciones	0	0
Donaciones de Capital	0	0
Actualización de la Hacienda Pública / Patrimonio	0	0
<b>Hacienda Pública/Patrimonio Generado</b>	<b>9,137,594</b>	<b>0</b>
Resultados del Ejercicio (Ahorro / Desahorro)	157,187	0
Resultados de Ejercicios Anteriores	8,980,406	0
Revalúos	0	0
Reservas	0	0
Rectificaciones de Resultados de Ejercicios Anteriores	0	0
<b>Exceso o Insuficiencia en la Actualización de la Hacienda</b>	<b>0</b>	<b>0</b>
Resultado por Posición Monetaria	0	0
Resultado por Tenencia de Activos no Monetarios	0	0

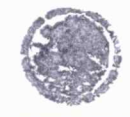
0007

*Victor Chan*  
C. VICTOR JOSE CHAN CEN  
PRESIDENTE MUNICIPAL

*Gimel Pech Moo*  
C. GIMEL PECH MOO  
SECRETARIO DEL AYUNTAMIENTO MUNICIPAL  
HOCABA, YUCATÁN, MÉXICO

H. AYUNTAMIENTO  
2018 - 2021  
SINDICO MUNICIPAL  
*Petronila Chim Chim*  
C. PETRONILA CHIM CHIM  
SINDICA MUNICIPAL

H. AYUNTAMIENTO  
2018 - 2021  
TESORERIA MUNICIPAL  
*Lilia Eneida Dzul Maldonado*  
C. LILIA ENEIDA DZUL MALDONADO  
TESORERA MUNICIPAL  
HOCABA, YUCATÁN, MÉXICO



Estado de Flujos de Efectivo Del 01/01/2019 Al 31/12/2019	MUNICIPIO DE HOCABÁ	
	2019	2018
<b>Flujos de Efectivo de las Actividades de Operación</b>		
<b>Origen</b>	<b>28,038,569</b>	<b>28,488,563</b>
Impuestos	18,310	90,267
Cuotas y Aportaciones de Seguridad Social	0	0
Contribuciones de mejoras	0	0
Derechos	235,920	13,340
Productos	0	10
Aprovechamientos	0	0
Ingresos por Venta de Bienes y Prestación de Servicios	0	0
Participaciones, Aportaciones, Convenios, Incentivos Derivados de la Colaboración Fiscal y Fondos Distintos de Aportaciones	27,784,339	28,384,946
Transferencias, Asignaciones, Subsidios y Subvenciones, y Pensiones y Jubilaciones	0	0
Otros Origenes de Operación	0	0
<b>Aplicación</b>	<b>20,471,907</b>	<b>19,938,885</b>
Servicios Personales	7,728,040	6,449,200
Materiales y Suministros	3,852,690	4,710,902
Servicios Generales	5,233,550	4,707,665
Transferencias Internas y Asignaciones al Sector Público	0	1,477,300
Transferencias al resto del Sector Público	0	0
Subsidios y Subvenciones	0	0
Ayudas Sociales	2,204,919	2,163,097
Pensiones y Jubilaciones	0	0
Transferencias a Fideicomisos, Mandatos y Contratos Análogos	0	0
Transferencias a la Seguridad Social	0	0
Donativos	0	0
Transferencias al Exterior	0	0
Participaciones	0	0
Aportaciones	0	0
Convenios	0	0
Otros Aplicaciones de Operación	1,452,707	430,721
<b>Flujos Netos de Efectivo por Actividades de Operación</b>	<b>7,566,662</b>	<b>8,549,678</b>
<b>Flujos de Efectivo de las Actividades de Inversión</b>		
<b>Origen</b>	<b>0</b>	<b>0</b>
Bienes Inmuebles, Infraestructura y Construcciones en Proceso	0	0
Bienes Muebles	0	0
Otros Origenes de Inversión	0	0
<b>Aplicación</b>	<b>7,492,047</b>	<b>8,076,431</b>
Bienes Inmuebles, Infraestructura y Construcciones en Proceso	7,172,902	7,890,597
Bienes Muebles	319,145	185,834
Otras Aplicaciones de Inversión	0	0
<b>Flujos Netos de Efectivo por Actividades de Inversión</b>	<b>-7,492,047</b>	<b>-8,076,431</b>
<b>Flujo de Efectivo de las Actividades de Financiamiento</b>		
<b>Origen</b>	<b>0</b>	<b>0</b>
Endeudamiento Neto	0	0
Interno	0	0
Externo	0	0
Otros Origenes de Financiamiento	0	0
<b>Aplicación</b>	<b>0</b>	<b>1,706,156</b>
Servicios de la Deuda	0	1,706,156
Interno	0	1,706,156
Externo	0	0
Otras Aplicaciones de Financiamiento	0	0
<b>Flujos netos de Efectivo por Actividades de Financiamiento</b>	<b>0</b>	<b>-1,706,156</b>
<b>Incremento/Disminución Neta en el Efectivo y Equivalentes al Efectivo</b>	<b>74,615</b>	<b>-1,232,908</b>
<b>Efectivo y Equivalentes al Efectivo al inicio del Ejercicio</b>	<b>38,089</b>	<b>1,270,997</b>
<b>Efectivo y Equivalentes al Efectivo al final del Ejercicio</b>	<b>112,704</b>	<b>38,089</b>

0006

  
 C. VICTOR JOSE CHAN CEN  
 PRESIDENTE MUNICIPAL  


  
 H. AYUNTAMIENTO  
 2018 - 2021  
 C. PETRONILA CHIMAL  
 SINDICA MUNICIPAL  


  
 H. AYUNTAMIENTO  
 2018 - 2021  
 C. LILIA ENEIDA DZUL MALDONADO  
 TESORERA MUNICIPAL  




NOTAS A LOS ESTADOS FINANCIEROS

El municipio de Hocaba, es un municipio libre y soberano perteneciente al estado de Yucatán que tiene como R.F.C MHY-850101-3C4, su domicilio fiscal es el Palacio Municipal de Hocaba, Yucatán.

A) NOTAS DE DESGLOSE

ACTIVO.

Efectivo y Equivalentes

El efectivo está constituido en moneda nacional, el saldo que refleja es de \$ 112,703.57 (Ciento doce mil setecientos tres pesos 57/100 M.N.) Se integra por las cuentas de Efectivo, Bancos Tesorería y Fondo de Afectación específica quedando en la siguiente integración:

Efectivo	\$ 100,969.71
Bancos/Tesorería	\$ 11,698.90
Inversiones temporales	\$ 5.58
Fondos de afectación específica	\$ 29.38

Derechos a Recibir Efectivo o Equivalentes

Concentra los derechos a favor del Municipio por aportaciones por subsidios el importe por estos asciende a la cantidad de \$ 3,982,813.85( tres Millones novecientos ochenta y dos mil ochocientos trece Pesos 85/100 M.N.) y se integra de la siguiente manera:

Deudores Diversos a corto plazo	\$ 3,625,032.60
Otros Derechos a Recibir a corto plazo	\$ 357,781.25

Derechos a Recibir Bienes o Servicios.

Concentra los derechos a favor del Municipio por Anticipo a Proveedores el importe por estos asciende a la cantidad de \$ 736,166.97 (Setecientos treinta y seis mil ciento sesenta y seis Pesos 97/100 M.N.) y se integra de la siguiente manera:

Anticipo a proveedores	\$ 706,993.08
Anticipo a Contratistas	\$ 29,173.89



**H. AYUNTAMIENTO DE HOCABA YUCATAN  
2018 - 2021**



0004

**Bienes Muebles, Inmuebles e Intangibles**

Las inversiones en bienes muebles, inmuebles e intangibles representan en el transcurso del tiempo, un gasto por aquellas cantidades que no son susceptibles de recuperación, tanto estos activos como los intangibles tienen como objetivo generar beneficios económicos o sociales, el reconocimiento inicial de estos activos está valuado al costo de adquisición.

Este rubro se integra por un valor de \$ 35,956,121.72 (Treinta y cinco Millones novecientos cincuenta y seis Mil ciento veintiún Pesos 72/100 M.N.)

**BIENES INMUEBLES, INFRAESTRUCTURA Y CONSTRUCCIONES EN PROCESO**

<b>TERRENOS</b>	<b>\$ 220,000.00</b>
<b>Construcciones en proceso en bienes de dominio publico</b>	<b>\$ 32,944,617.89</b>
<b>Construcciones en proceso en bienes propios</b>	<b>\$ 272,243.30</b>

El valor histórico de los bienes muebles asciendo a \$ 2,225,592.28 ( dos millones doscientos veinticinco mil quinientos noventa y dos Pesos 28/100 M.N.)

**BIENES MUEBLES**

<b>Mobiliario y Equipo de Administración</b>	<b>\$ 391,852.97</b>
<b>Mobiliario y Equipo educacional y Recreativo</b>	<b>\$ 5,499.00</b>
<b>Vehículos y equipo de Transporte</b>	<b>\$ 1,460,000.00</b>
<b>Maquinaria Otros Equipos y Herramientas</b>	<b>\$ 368,240.31</b>

**ACTIVOS DIFERIDOS**

<b>Estudios Formulación y Evaluación</b>	<b>\$ 293,668.25</b>
--	----------------------

**PASIVO**

**CUENTAS POR PAGAR A CORTO PLAZO**

Son los compromisos adquiridos con los proveedores y por las obligaciones a cargo del municipio, adquisiciones de materiales e insumos así como la prestación de servicios para la operación de la misma atendiendo los compromisos de pagos establecidos en los contratos de compra venta o prestación de servicios, así como la provisión de impuestos sobre la renta que forman los impuestos retenidos, importes que integran el rubro de:

**CUENTAS POR PAGAR A CORTO PLAZO**

<b>Retenciones y Contribuciones por pagar</b>	<b>\$ 363,822.97</b>
<b>Otras Cuentas por pagar a Corto plazo</b>	<b>\$ 5,988.43</b>





# H. AYUNTAMIENTO DE HOCABA YUCATAN 2018 - 2021



0003

## B) NOTAS AL ESTADO DE ACTIVIDADES

### INGRESOS DE GESTION

El Estado de actividades son el reflejo de los Ingresos y Egresos captados, desglosados en rubros de ingresos corrientes y capital así como el de Gasto y Otras Perdidas, el monto de los ingresos asciende a \$ 28,156,793.96 (veintiocho Millones Ciento cincuenta y seis mil setecientos noventa y tres pesos 96/100 M.N.) a continuación se muestra la integración.

#### INGRESOS CORRIENTES:

#### FUENTE INGRESOS RECAUDADO

##### IMPUESTOS

Sobre patrimonio	\$ 17,670.00
Impuestos sobre la producción el consumo y las transacciones	\$ 640.00

##### DERECHOS

Derechos por el uso, goce, aprovechamiento o explotación de bienes	\$ 40,520.00
Derechos por prestación de servicios	\$ 143,609.00
Accesorios de derechos	\$ 500.00
Otros Derechos	\$ 169,500.00

##### PRODUCTOS DE TIPO CORRIENTE

Derivados de productos financieros	\$ 15.61
------------------------------------	----------

#### INGRESOS DE CAPITAL:

##### PARTICIPACIONES, APORTACIONES, TRANSFERENCIAS, ASIGNACIONES SUBSIDIOS Y OTRAS AYUDAS.

Participaciones	\$ 16,354,680.48
Aportaciones	\$ 11,429,658.87

Por el rubro de gastos y otras perdidas asciende al monto de \$ 19,019,200.18 (diecinueve Millones diecinueve mil doscientos Pesos 18/100M.N.) se integra de la siguiente manera:

#### SERVICIOS PERSONALES:

Remuneración al personal de carácter permanente	\$ 7,406,413.90
Remuneración adicionales y especiales	\$ 321,626.42
	\$

#### MATERIALES Y SUMINISTROS:



## H. AYUNTAMIENTO DE HOCABA YUCATAN 2018 - 2021



Materiales de Administración Emisión de documentos	\$ 433,733.94
Alimentos y Utensilios	\$ 144,415.37
Materias primas y materiales de Produccion	\$ 6,800.00
Materiales y Artículos de Construcción y de reparación	\$ 568,236.45
Productos Químicos y farmacéuticos	\$ 104,093.74
Combustibles y Lubricantes y Aditivos	\$ 2,555,237.82
Vestuario Blancos y Prendas de Protección	\$ 38,939.17
Herramientas Refacciones y Accesorios Menores	\$ 1,233.77

0002

### SERVICIOS GENERALES:

Servicios Básicos	\$ 3,046,311.00
Servicios de Arrendamiento	\$ 107,600.00
Servicios profesionales, Científicos y Técnicos	\$ 579,950.00
Servicios Financieros y Bancarios	\$ 47,452.35
Servicios de instalación, Reparación Mantenimiento y Conservación	\$ 981,376.45
Servicios Oficiales	\$ 400,477.50
Otros Servicios Generales	\$ 70,383.00

### TRANSFERENCIAS, ASIGNACIONES, SUBSIDIOS Y OTRAS AYUDAS:

Ayudas sociales	\$ 2,204,919.30
-----------------	-----------------

### C) NOTAS AL ESTADO DE VARIACIONES EN LA HACIENDA PUBLICA

El saldo del patrimonio del Municipio está integrado por:

Resultado de Ejercicios Anteriores	\$ 28,696,555.49
Resultado del Ejercicio ( Ahorro/Desahorro)	\$ 9,137,593.78
Suma:	\$ 37,834,149.27

Las notas son aclaraciones o explicaciones de hechos o situaciones, cuantificables o no, que forman parte integrante de todos y cada uno de los estados financieros los cuales deben leerse conjuntamente con ellas para su correcta interpretación. Las notas incluyen descripciones narrativas o análisis detallados de los importes mostrados en los estados financieros.

Objetivo:



## H. AYUNTAMIENTO DE HOCABA YUCATAN 2018 - 2021



Las notas a los estados financieros tienen como objetivo dar mayor certeza para la correcta y más clara interpretación de los estados financieros.

POLITICAS CONTABLES:

0001

Las principales políticas contables utilizadas

- A) Los estados financieros son preparados de conformidad con los principios de contabilidad generalmente aceptada.
- B) El registro y presentación de las operaciones se han llevado en forma consistente y por consiguiente refleja con veracidad la situación financiera al 31 de diciembre de 2019.
- C) La presentación del estado de Actividades refleja los fondos recibidos en administración, los que se vayan asignando y los gastos de operación, teniendo como resultado el movimiento en el patrimonio.
- D) La presente Administración 2018-2021 da inicio a sus responsabilidades a partir del 1 de septiembre de 2018.

**H. AYUNTAMIENTO  
DE HOCABÁ**

2018-2021



# H. AYUNTAMIENTO DE HOCABA YUCATAN 2018 - 2021



Asunto: Se entrega el informe Consolidado del Ejercicio de Enero a diciembre de 2020

Hocaba, Yucatán a 31 de marzo de 2021.

Auditoría Superior del Estado de Yucatán

C. Mario Can Marín

Auditor Superior del Estado de Yucatán.

Presente.

“UN PRESIDENTE CERCA DE TI”.

176 de la LPCGEY

De conformidad en lo dispuesto en el Artículo 24 de la LPCGEY, hago entrega del Informe Consolidado del Ejercicio de los Recursos Públicos del H. Ayuntamiento a nuestro cargo, correspondiente a los meses de Enero a Diciembre de 2020, el cual consta de los siguientes documentos:

- ✓ 1) Estado de situación financiera (Balance general)
- ✓ 2) Estado de Actividades
- ✓ 3) Estado de variación en la hacienda pública/patrimonio
- ✓ 4) Estado de cambios en la situación financiera
- ✓ 5) Estado de Flujo de efectivo
- ✓ 6) Notas a los Estados Financieros.
- 7) El número de hojas foliadas entregadas mediante este oficio es de: 10

Atentamente

002044


C. Víctor José Chan Cen

Presidente Municipal

2018-2021.



RECEPCIÓN DE LA  
CUENTA PÚBLICA 2020



07 ABR. 2021

RECIBIDO

HORA:

Vo. Bo.

10:01

Art. 174 y 176 de la Ley de Presupuesto y Contabilidad Gubernamental del Estado de Yucatán



## H. AYUNTAMIENTO DE HOCABA YUCATAN 2018 - 2021



### Objetivo:

Las notas a los estados financieros tienen como objetivo dar mayor certeza para la correcta y más clara interpretación de los estados financieros.

### POLITICAS CONTABLES:

00-1

Las principales políticas contables utilizadas

A) Los estados financieros son preparados de conformidad con los principios de contabilidad generalmente aceptada.

B) El registro y presentación de las operaciones se han llevado en forma consistente y por consiguiente refleja con veracidad la situación financiera al 31 de diciembre de 2020.

C) La presentación del estado de Actividades refleja los fondos recibidos en administración, los que se vayan asignando y los gastos de operación, teniendo como resultado el movimiento en el patrimonio.

D) La presente Administración 2018-2021 da inicio a sus responsabilidades a partir del 1 de septiembre de 2018.

AYUNTAMIENTO  
DE HOCABÁ

2018-2021

*Victor Chon G*



**H. AYUNTAMIENTO DE HOCABA YUCATAN  
2018 - 2021**



00 2

	\$
--	----

**MATERIALES Y SUMINISTROS:**

Materiales de Administración Emisión de documentos	\$ 465,710.28
Alimentos y Utensilios	\$ 343,131.21
Materias primas y materiales de Produccion	\$
Materiales y Artículos de Construcción y de reparación	\$ 1,074,737.79
Productos Químicos y farmacéuticos	\$ 889,905.08
Combustibles y Lubricantes y Aditivos	\$ 3,075,328.96
Vestuario Blancos y Prendas de Protección	\$ 60,441.76
Herramientas Refacciones y Accesorios Menores	\$ 10,157.93

**SERVICIOS GENERALES:**

Servicios Básicos	\$ 2,414,747.71
Servicios de Arrendamiento	\$ 7,000.00
Servicios profesionales, Científicos y Técnicos	\$ 1,138,606.53
Servicios Financieros y Bancarios	\$ 52,953.95
Servicios de instalación, Reparación Mantenimiento y Conservación	\$ 276,152.08
Servicios Oficiales	\$ 17,529.40
Otros Servicios Generales	\$ 77,358.88

**TRANSFERENCIAS, ASIGNACIONES, SUBSIDIOS Y OTRAS AYUDAS:**

Ayudas sociales	\$ 3,655,319.71
-----------------	-----------------

**C) NOTAS AL ESTADO DE VARIACIONES EN LA HACIENDA PUBLICA**

El saldo del patrimonio del Municipio está integrado por:

Resultado de Ejercicios Anteriores	\$ 40,650,994.71
Resultado del Ejercicio ( Ahorro/Desahorro)	\$ 7,869,697.91
Suma:	\$ 48,520,692.62

*Vice. Cha G*

Las notas son aclaraciones o explicaciones de hechos o situaciones, cuantificables o no, que forman parte integrante de todos y cada uno de los estados financieros los cuales deben leerse conjuntamente con ellas para su correcta interpretación. Las notas incluyen descripciones narrativas o análisis detallados de los importes mostrados en los estados financieros.



H. AYUNTAMIENTO DE HOCABA YUCATAN  
2018 - 2021



B) NOTAS AL ESTADO DE ACTIVIDADES

00 3

INGRESOS DE GESTION

El Estado de actividades son el reflejo de los Ingresos y Egresos captados, desglosados en rubros de ingresos corrientes y capital así como el de Gasto y Otras Perdidas, el monto de los ingresos asciende a \$ 28,771,693.43 (veintiocho Millones setecientos setenta y un mil seiscientos noventa y tres pesos 43/100 M.N.) a continuación se muestra la integración.

INGRESOS CORRIENTES:

FUENTE

INGRESOS RECAUDADO

IMPUESTOS

Sobre patrimonio	\$ 12,930.00
Impuestos sobre la producción el consumo y las transacciones	\$ 13,341.00

DERECHOS

Derechos por el uso, goce, aprovechamiento o explotación de bienes	\$ 32,370.00
Derechos por prestación de servicios	\$ 134,292.00
Accesorios de derechos	\$ 3,500.00
Otros Derechos	\$ 165,300.00

PRODUCTOS DE TIPO CORRIENTE

Derivados de productos financieros	\$ 6.40
------------------------------------	---------

INGRESOS DE CAPITAL:

PARTICIPACIONES, APORTACIONES, TRANSFERENCIAS, ASIGNACIONES  
SUBSIDIOS Y OTRAS AYUDAS.


Participaciones	\$ 16,471,377.89
Aportaciones	\$ 11,673,015.14
Otros ingresos y beneficios varios	\$ 265,561.00

Por el rubro de gastos y otras perdidas asciende al monto de \$ 20,901,995.52 (veinte Millones novecientos un mil novecientos noventa y cinco Pesos 52/100M.N.) se integra de la siguiente manera:

SERVICIOS PERSONALES:

Remuneración al personal de carácter permanente	\$ 7,052,934.53
Remuneración adicionales y especiales	\$ 289,979.72

*Victor Chac*



# H. AYUNTAMIENTO DE HOCABA YUCATAN 2018 - 2021



00 4

## Bienes Muebles, Inmuebles e Intangibles

Las inversiones en bienes muebles, inmuebles e intangibles representan en el transcurso del tiempo, un gasto por aquellas cantidades que no son susceptibles de recuperación, tanto estos activos como los intangibles tienen como objetivo generar beneficios económicos o sociales, el reconocimiento inicial de estos activos está valuado al costo de adquisición.

Este rubro se integra por un valor de \$ 43,322,974.84 (cuarenta y tres Millones trescientos veintidós Mil novecientos setenta y cuatro Pesos 84/100 M.N.)

### BIENES INMUEBLES, INFRAESTRUCTURA Y CONSTRUCCIONES EN PROCESO

<b>TERRENOS</b>	<b>\$ 220,000.00</b>
<b>Construcciones en proceso en bienes de dominio publico</b>	<b>\$ 39,994,551.01</b>
<b>Construcciones en proceso en bienes propios</b>	<b>\$ 272,243.30</b>

### BIENES MUEBLES

<b>Mobiliario y Equipo de Administración</b>	<b>\$ 2,325,592.28</b>
<b>Mobiliario y Equipo educacional y Recreativo</b>	<b>\$ 5,499.00</b>
<b>Vehículos y equipo de Transporte</b>	<b>\$ 1,560,000.00</b>
<b>Maquinaria Otros Equipos y Herramientas</b>	<b>\$ 368,240.31</b>

### ACTIVOS DIFERIDOS

Estudios Formulación y Evaluación	\$ 510,588.25
-----------------------------------	---------------

### PASIVO

#### CUENTAS POR PAGAR A CORTO PLAZO

Son los compromisos adquiridos con los proveedores y por las obligaciones a cargo del municipio, adquisiciones de materiales e insumos así como la prestación de servicios para la operación de la misma atendiendo los compromisos de pagos establecidos en los contratos de compra venta o prestación de servicios, así como la provisión de impuestos sobre la renta que forman los impuestos retenidos, importes que integran el rubro de:

#### CUENTAS POR PAGAR A CORTO PLAZO

<b>Retenciones y Contribuciones por pagar</b>	<b>\$ 381,039.11</b>
<b>Otras Cuentas por pagar a Corto plazo</b>	<b>\$ 9,349.69</b>

*Vicente Cho Ces*





NOTAS A LOS ESTADOS FINANCIEROS

00 5

El municipio de Hocaba, es un municipio libre y soberano perteneciente al estado de Yucatán que tiene como R.F.C MHY-850101-3C4, su domicilio fiscal es el Palacio Municipal de Hocaba, Yucatán.

A) NOTAS DE DESGLOSE

ACTIVO.

**"UN PRESIDENTE CERCA DE TI".**

Efectivo y Equivalentes

El efectivo está constituido en moneda nacional, el saldo que refleja es de \$ 223,645.23 (doscientos veintitres mil seiscientos cuarenta y cinco pesos 23/100 M.N.) Se integra por las cuentas de Efectivo, Bancos Tesorería y Fondo de Afectación específica quedando en la siguiente integración:

Efectivo	\$ 183,159.71
Bancos/Tesorería	\$ 39,202.71
Inversiones temporales	\$ 5.58
Fondos de afectación específica	\$ 1,277.23

Derechos a Recibir Efectivo o Equivalentes

Concentra los derechos a favor del Municipio por aportaciones por subsidios el importe por estos asciende a la cantidad de \$ 4,600,889.39( cuatro Millones seiscientos mil ochocientos ochenta y nueve Pesos 39/100 M.N.) y se integra de la siguiente manera:

Deudores Diversos a corto plazo	\$ 4,243,108.14
Otros Derechos a Recibir a corto plazo	\$ 357,781.25

Derechos a Recibir Bienes o Servicios.

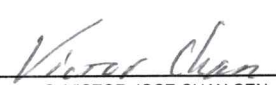
Concentra los derechos a favor del Municipio por Anticipo a Proveedores el importe por estos asciende a la cantidad de \$ 763,571.96 (Setecientos sesenta y tres mil quinientos setenta y un Pesos 96/100 M.N.) y se integra de la siguiente manera:

Anticipo a proveedores	\$ 734,398.07
Anticipo a Contratistas	\$ 29,173.89

*River Chan Deco*


Estado de Flujos de Efectivo		MUNICIPIO DE HOCABÁ	
Del 01/01/2020 Al 31/12/2020		2020	2019
<b>Flujos de Efectivo de las Actividades de Operación</b>			
<b>Origen</b>		<b>28,381,964</b>	<b>28,038,569</b>
Impuestos		26,271	18,310
Cuotas y Aportaciones de Seguridad Social		0	0
Contribuciones de mejoras		0	0
Derechos		211,300	235,920
Productos		0	0
Aprovechamientos		0	0
Ingresos por Venta de Bienes y Prestación de Servicios		0	0
Participaciones, Aportaciones, Convenios, Incentivos Derivados de la Colaboración Fiscal y Fondos Distintos de Aportaciones		28,144,393	27,784,339
Transferencias, Asignaciones, Subsidios y Subvenciones, y Pensiones y Jubilaciones		0	0
Otros Origenes de Operación		0	0
<b>Aplicación</b>		<b>20,904,169</b>	<b>20,471,907</b>
Servicios Personales		7,342,914	7,728,040
Materiales y Suministros		5,919,413	3,852,690
Servicios Generales		3,984,349	5,233,550
Transferencias Internas y Asignaciones al Sector Público		0	0
Transferencias al resto del Sector Público		0	0
Subsidios y Subvenciones		0	0
Ayudas Sociales		3,655,320	2,204,919
Pensiones y Jubilaciones		0	0
Transferencias a Fideicomisos, Mandatos y Contratos Análogos		0	0
Transferencias a la Seguridad Social		0	0
Donativos		0	0
Transferencias al Exterior		0	0
Participaciones		0	0
Aportaciones		0	0
Convenios		0	0
Otros Aplicaciones de Operación		2,174	1,452,707
<b>Flujos Netos de Efectivo por Actividades de Operación</b>		<b>7,477,795</b>	<b>7,566,662</b>
<b>Flujos de Efectivo de las Actividades de Inversión</b>			
<b>Origen</b>		<b>0</b>	<b>0</b>
Bienes Inmuebles, Infraestructura y Construcciones en Proceso		0	0
Bienes Muebles		0	0
Otros Origenes de Inversión		0	0
<b>Aplicación</b>		<b>7,366,853</b>	<b>7,492,047</b>
Bienes Inmuebles, Infraestructura y Construcciones en Proceso		7,266,853	7,172,902
Bienes Muebles		100,000	319,145
Otras Aplicaciones de Inversión		0	0
<b>Flujos Netos de Efectivo por Actividades de Inversión</b>		<b>-7,366,853</b>	<b>-7,492,047</b>
<b>Flujo de Efectivo de las Actividades de Financiamiento</b>			
<b>Origen</b>		<b>0</b>	<b>0</b>
Endeudamiento Neto		0	0
Interno		0	0
Externo		0	0
Otros Origenes de Financiamiento		0	0
<b>Aplicación</b>		<b>0</b>	<b>0</b>
Servicios de la Deuda		0	0
Interno		0	0
Externo		0	0
Otras Aplicaciones de Financiamiento		0	0
<b>Flujos netos de Efectivo por Actividades de Financiamiento</b>		<b>0</b>	<b>0</b>
<b>Incremento/Disminución Neta en el Efectivo y Equivalentes al Efectivo</b>		<b>110,942</b>	<b>74,615</b>
<b>Efectivo y Equivalentes al Efectivo al inicio del Ejercicio</b>		<b>112,704</b>	<b>38,089</b>
<b>Efectivo y Equivalentes al Efectivo al final del Ejercicio</b>		<b>223,645</b>	<b>112,704</b>

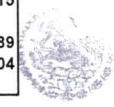

00-6

  
 C. VICTOR JOSE CHAN CEN  
 PRESIDENTE MUNICIPAL

  
 C. PETRONILA CHIM CHIM  
 SINDICA MUNICIPAL



  
 C. LIGIA MARIBEL CHIM CHAM  
 SECRETARIA DEL AYUNTAMIENTO



  
 C. LILIA ENEIDA DZUL MALDONADO  
 TESORERA MUNICIPAL



Estado de Cambios en la Situación Financiera Del 01/01/2020 al 31/12/2020	MUNICIPIO DE HOCABÁ	
	Origen	Aplicación
<b>ACTIVO</b>	0	8,123,275
<b>Activo Circulante</b>	0	756,422
Efectivo y Equivalentes	0	110,942
Derechos a Recibir Efectivo o Equivalentes	0	618,076
Derechos a Recibir Bienes o Servicios	0	27,405
Inventarios	0	0
Almacenes	0	0
Estimación por Pérdida o Deterioro de Activos Circulantes	0	0
Otros Activos Circulantes	0	0
<b>Activo No Circulante</b>	0	7,366,853
Inversiones Financieras a Largo Plazo	0	0
Derechos a Recibir Efectivo o Equivalentes a Largo Plazo	0	0
Bienes Inmuebles, Infraestructura y Construcciones en Proceso	0	7,049,933
Bienes Muebles	0	100,000
Activos Intangibles	0	0
Depreciación, Deterioro y Amortización Acumulada de Bienes	0	0
Activos Diferidos	0	216,920
Estimación por Pérdida o Deterioro de Activos no Circulantes	0	0
Otros Activos no Circulantes	0	0
<b>PASIVO</b>	20,577	0
<b>Pasivo Circulante</b>	20,577	0
Cuentas por Pagar a Corto Plazo	20,577	0
Documentos por Pagar a Corto Plazo	0	0
Porción a Corto Plazo de la Deuda Pública a Largo Plazo	0	0
Títulos y Valores a Corto Plazo	0	0
Pasivos Diferidos a Corto Plazo	0	0
Fondos y Bienes de Terceros en Garantía y/o Administración a Corto	0	0
Provisiones a Corto Plazo	0	0
Otros Pasivos a Corto Plazo	0	0
<b>Pasivo No Circulante</b>	0	0
Cuentas por Pagar a Largo Plazo	0	0
Documentos por Pagar a Largo Plazo	0	0
Deuda Pública a Largo Plazo	0	0
Pasivos Diferidos a Largo Plazo	0	0
Fondos y Bienes de Terceros en Garantía y/o en Administración a	0	0
Provisiones a Largo Plazo	0	0
<b>HACIENDA PÚBLICA/ PATRIMONIO</b>	9,370,594	1,267,896
<b>Hacienda Pública/Patrimonio Contribuido</b>	0	0
Aportaciones	0	0
Donaciones de Capital	0	0
Actualización de la Hacienda Pública / Patrimonio	0	0
<b>Hacienda Pública/Patrimonio Generado</b>	9,370,594	1,267,896
Resultados del Ejercicio (Ahorro / Desahorro)	0	1,267,896
Resultados de Ejercicios Anteriores	9,370,594	0
Revalúos	0	0
Reservas	0	0
Rectificaciones de Resultados de Ejercicios Anteriores	0	0
<b>Exceso o Insuficiencia en la Actualización de la Hacienda</b>	0	0
Resultado por Posición Monetaria	0	0
Resultado por Tenencia de Activos no Monetarios	0	0

00-7

  
 C. VICTOR JOSE CHAN CEN  
 PRESIDENTE MUNICIPAL  


  
 C. LIGIA MARIBEL CHIM CHAM  
 SECRETARIA DEL AYUNTAMIENTO  


  
 C. PETRONILA CHIM CHIM  
 SINDICA MUNICIPAL  


  
 C. LILIA ENEIDA DZUL MALDONADO  
 TESORERA MUNICIPAL  


Cuenta Pública 2020  
Estado de Variación en la Hacienda Pública  
Del 1 de Enero al 31 de Diciembre de 2020  
(pesos)

MUNICIPIO DE HOCABÁ

Ente Público:

Concepto	Hacienda Pública/ Patrimonio Contribuido	Hacienda Pública/ Patrimonio Generado de Ejercicios Anteriores	Hacienda Pública/ Patrimonio Generado del Ejercicio	Ajustes por Cambios de Valor	TOTAL
<b>Rectificaciones de Resultados de Ejercicios Anteriores</b>					0
HACIENDA PÚBLICA/PATRIMONIO CONTRIBUIDO NETO 2019					0
Aportaciones	0				0
Donaciones de Capital	0				0
Actualización de la Hacienda Pública/Patrimonio	0				0
<b>HACIENDA PÚBLICA /PATRIMONIO GENERADO NETO 2019</b>	<b>28,696,555</b>		<b>9,137,594</b>		<b>37,834,149</b>
Resultados del Ejercicio (Ahorro/Desahorro)			9,137,594		9,137,594
Resultados de Ejercicios Anteriores	28,696,555				28,696,555
Revalúos	0				0
Reservas	0				0
Rectificaciones de Resultados de Ejercicios Anteriores	0				0
<b>EXCESO O INSUFICIENCIA EN LA ACTUALIZACIÓN DE LA HACIENDA PÚBLICA/ PATRIMONIO NETO 2019</b>			<b>0</b>		<b>0</b>
Resultado por Posición Monetaria					0
Resultado por Tenencia de Activos no Monetarios					0
<b>HACIENDA PÚBLICA / PATRIMONIO NETO FINAL 2019</b>	<b>0</b>	<b>28,696,555</b>	<b>9,137,594</b>	<b>0</b>	<b>37,834,149</b>
<b>CAMBIOS EN LA HACIENDA PÚBLICA/PATRIMONIO CONTRIBUIDO NETO</b>					<b>0</b>
Aportaciones	0				0
Donaciones de Capital	0				0
Actualización de la Hacienda Pública/Patrimonio	0				0
<b>VARIACIONES DE LA HACIENDA PÚBLICA / PATRIMONIO GENERADO NETO 2020</b>	<b>9,370,594</b>		<b>7,869,698</b>		<b>17,240,292</b>
Resultados del Ejercicio (Ahorro/Desahorro)			7,869,698		7,869,698
Resultados de Ejercicios Anteriores	9,370,594				9,370,594
Revalúos	0				0
Reservas	0				0
Rectificaciones de Resultados de Ejercicios Anteriores	0				0
<b>CAMBIOS EN EL EXCESO O INSUFICIENCIA EN LA ACTUALIZACIÓN DE LA HACIENDA PÚBLICA/ PATRIMONIO NETO 2020</b>			<b>0</b>		<b>0</b>
Resultado por Posición Monetaria					0
Resultado por Tenencia de Activos no Monetarios					0
<b>HACIENDA PÚBLICA / PATRIMONIO NETO FINAL 2020</b>	<b>0</b>	<b>38,067,149</b>	<b>17,007,292</b>	<b>0</b>	<b>55,074,441</b>

Bajo protesta de decir verdad declaramos que los Estados Financieros y sus Notas son razonablemente correctos y responsabilidad del emisor

*Victor Chan Cen*  
C. VICTOR JOSE CHAN CEN  
PRESIDENTE MUNICIPAL  
AYUNTAMIENTO  
2018 - 2021  
PRESIDENCIA MUNICIPAL  
HOCABÁ, YUCATÁN MÉXICO

*Petronila Chim Chim*  
C. PETRONILA CHIM CHIM  
SINDICA MUNICIPAL  
AYUNTAMIENTO  
2018 - 2021  
SINDICIO MUNICIPAL  
HOCABÁ, YUCATÁN MÉXICO

C. LIGIA MARIBEL CHIM CHAM  
SECRETARIA DEL AYUNTAMIENTO  
2018 - 2021  
SECRETARIA MUNICIPAL  
HOCABÁ, YUCATÁN MÉXICO

C. LILIA ENEIDA DZUL MALDONADO  
TESORERA MUNICIPAL  
AYUNTAMIENTO  
2018 - 2021  
TESORERA MUNICIPAL  
HOCABÁ, YUCATÁN MÉXICO

Estado de Actividades Del 01/01/2020 al 31/12/2020	MUNICIPIO DE HOCABA
	2020
<b>INGRESOS Y OTROS BENEFICIOS</b>	
<b>Ingresos de la Gestión</b>	<b>361,733</b>
Impuestos	26,271
Cuotas y Aportaciones de Seguridad Social	0
Contribuciones de Mejoras	0
Derechos	335,462
Productos de Tipo Corriente	0
Aprovechamientos de Tipo Corriente	0
Ingresos por Venta de Bienes y Servicios	0
Ingresos no Comprendidos en las Fracciones de la Ley de Ingresos Causados en Ejercicios Fiscales Anteriores Pendientes de Liquidación o Pago	0
<b>Participaciones, Aportaciones, Transferencias, Asignaciones, Subsidios y Otras Ayudas</b>	<b>28,144,393</b>
Participaciones y Aportaciones	28,144,393
Transferencias, Asignaciones, Subsidios y Otras ayudas	0
<b>Otros Ingresos y Beneficios</b>	<b>265,567</b>
Ingresos Financieros	6
Incremento por Variación de Inventarios	0
Disminución del Exceso de Estimaciones por Pérdida o Deterioro u Obsolescencia	0
Disminución del Exceso de Provisiones	0
Otros Ingresos y Beneficios Varios	265,561
<b>Total de Ingresos y Otros Beneficios</b>	<b>28,771,693</b>
	<b>0</b>
<b>GASTOS Y OTRAS PÉRDIDAS</b>	
<b>Gastos de Funcionamiento</b>	<b>17,246,676</b>
Servicios Personales	7,342,914
Materiales y Suministros	5,919,413
Servicios Generales	3,984,349
<b>Transferencias, Asignaciones, Subsidios y Otras Ayudas</b>	<b>3,655,320</b>
Transferencias Internas y Asignaciones al Sector Público	0
Transferencias al Resto del Sector Público	0
Subsidios y Subvenciones	0
Ayudas Sociales	3,655,320
Pensiones y Jubilaciones	0
Transferencias a Fidelcomisos, Mandatos y Contratos Análogos	0
Transferencias a la Seguridad Social	0
Donativos	0
Transferencias al Exterior	0
<b>Participaciones y Aportaciones</b>	<b>0</b>
Participaciones	0
Aportaciones	0
Convenios	0
<b>Intereses, Comisiones y Otros Gastos de la Deuda Pública</b>	<b>0</b>
Intereses de la Deuda Pública	0
Comisiones de la Deuda Pública	0
Gastos de la Deuda Pública	0
<b>Costo por Coberturas</b>	<b>0</b>
Apoyos Financieros	0
<b>Otros Gastos y Pérdidas Extraordinarias</b>	<b>0</b>
Estimaciones, Depreciaciones, Deterioros, Obsolescencia y Amortizaciones	0
Provisiones	0
Disminución de Inventarios	0
Aumento por Insuficiencia de Estimaciones por Pérdida o Deterioro y Obsolescencia	0
Aumento por Insuficiencia de Provisiones	0
Otros Gastos	0
<b>Inversión Pública</b>	<b>0</b>
Inversión Pública no Capitalizable	0
<b>Total de Gastos y Otras Pérdidas</b>	<b>20,901,996</b>
<b>Resultados del Ejercicio (Ahorro y Desahorro)</b>	<b>7,869,698</b>

00 9

*Victor Chan Cen*  
 C. VICTOR JOSE CHAN CEN  
 PRESIDENTE MUNICIPAL

AYUNTAMIENTO  
 2018 - 2021  
 PRESIDENCIA MUNICIPAL  
 HOCABA YUCATÁN MÉXICO


*Petronila Chim Chim*  
 C. PETRONILÁ CHIM CHIM  
 SINDICA MUNICIPAL

*Ligia Maribel Chim Cham*  
 C. LIGIA MARIBEL CHIM CHAM  
 SECRETARIA DEL AYUNTAMIENTO  
 2018 - 2021  
 SECRETARIA MUNICIPAL  
 HOCABA, YUCATÁN.


*Lilia Eneida Dzul Maldonado*  
 C. LILIA ENEIDA DZUL MALDONADO  
 TESORERA MUNICIPAL  
 AYUNTAMIENTO  
 2018 - 2021  
 TESORERÍA MUNICIPAL  
 HOCABA YUCATÁN MÉXICO


Estado de Situación Financiera Al 31/12/2020	MUNICIPIO DE HOCABÁ	
	2020	2019
<b>ACTIVO</b>		
<b>Activo Circulante</b>		
Efectivo y Equivalentes	223,645	112,704
Derechos a Recibir Efectivo o Equivalentes	4,600,889	3,982,814
Derechos a Recibir Bienes o Servicios	763,572	736,167
Inventarios	0	0
Almacenes	0	0
Estimación por Pérdida o Deterioro de Activos Circulantes	0	0
Otros Activos Circulantes	0	0
<b>Total de Activos Circulantes</b>	<b>5,588,107</b>	<b>4,831,684</b>
<b>Activo No Circulante</b>		
Inversiones Financieras a Largo Plazo	0	0
Derechos a Recibir Efectivo o Equivalentes a Largo Plazo	0	0
Bienes Inmuebles, Infraestructura y Construcciones en Proceso	40,486,794	33,436,861
Bienes Muebles	2,325,592	2,225,592
Activos Intangibles	0	0
Depreciación, Deterioro y Amortización Acumulada de Bienes	0	0
Activos Diferidos	510,588	293,668
Estimación por Pérdida o Deterioro de Activos no Circulantes	0	0
Otros Activos no Circulantes	0	0
<b>Total de Activos No Circulantes</b>	<b>43,322,975</b>	<b>35,956,122</b>
<b>TOTAL DEL ACTIVO</b>	<b>48,911,081</b>	<b>40,787,806</b>
<b>PASIVO</b>		
<b>Pasivo Circulante</b>		
Cuentas por Pagar a Corto Plazo	390,389	369,811
Documentos por Pagar a Corto Plazo	0	0
Porción a Corto Plazo de la Deuda Pública a Largo Plazo	0	0
Títulos y Valores a Corto Plazo	0	0
Pasivos Diferidos a Corto Plazo	0	0
Fondos y Bienes de Terceros en Garantía y/o Administración a Corto Plazo	0	0
Provisiones a Corto Plazo	0	0
Otros Pasivos a Corto Plazo	0	0
<b>Total de Pasivos Circulantes</b>	<b>390,389</b>	<b>369,811</b>
<b>Pasivo No Circulante</b>		
Cuentas por Pagar a Largo Plazo	0	0
Documentos por Pagar a Largo Plazo	0	0
Deuda Pública a Largo Plazo	0	0
Pasivos Diferidos a Largo Plazo	0	0
Fondos y Bienes de Terceros en Garantía y/o en Administración a Largo Plazo	0	0
Provisiones a Largo Plazo	0	0
<b>Total de Pasivos No Circulantes</b>	<b>0</b>	<b>0</b>
<b>TOTAL DEL PASIVO</b>	<b>390,389</b>	<b>369,811</b>
<b>HACIENDA PÚBLICA/ PATRIMONIO</b>		
<b>Hacienda Pública/Patrimonio Contribuido</b>	<b>0</b>	<b>0</b>
Aportaciones	0	0
Donaciones de Capital	0	0
Actualización de la Hacienda Pública / Patrimonio	0	0
<b>Hacienda Pública/Patrimonio Generado</b>	<b>48,520,692</b>	<b>37,834,149</b>
Resultados del Ejercicio (Ahorro / Desahorro)	7,869,698	9,137,594
Resultados de Ejercicios Anteriores	40,650,994	28,696,555
Revalúos	0	0
Reservas	0	0
Rectificaciones de Resultados de Ejercicios Anteriores	0	0
<b>Exceso o Insuficiencia en la Actualización de la Hacienda</b>	<b>0</b>	<b>0</b>
Resultado por Posición Monetaria	0	0
Resultado por Tenencia de Activos no Monetarios	0	0
<b>TOTAL HACIENDA PÚBLICA/PATRIMONIO</b>	<b>48,520,692</b>	<b>37,834,149</b>
<b>TOTAL DEL PASIVO Y HACIENDA PÚBLICA / PATRIMONIO</b>	<b>48,911,081</b>	<b>38,203,961</b>

0010


  
 AYUNTAMIENTO  
 2018 - 2021  
 RESIDENCIA MUNICIPAL  
 HOCABÁ YUCATÁN MÉXICO

Víctor Chan Cen  
 C. VICTOR JOSE CHAN CEN  
 PRESIDENTE MUNICIPAL

  
 AYUNTAMIENTO  
 2018 - 2021  
 SECRETARÍA MUNICIPAL  
 HOCABÁ, YUCATÁN.

  
 AYUNTAMIENTO  
 2018 - 2021  
 SINDICO MUNICIPAL  
 HOCABÁ YUCATÁN MÉXICO

C. PETRONILA CHIM CHIM  
 SINDICA MUNICIPAL

  
 AYUNTAMIENTO  
 2018 - 2021  
 TESORERÍA MUNICIPAL  
 HOCABÁ YUCATÁN MÉXICO

C. LILIA ENEIDA DZUL MALDONADO  
 TESORERA MUNICIPAL

**H.AYUNTAMIENTO UMAN, YUCATAN  
2021-2024**

**ASUNTO: ENTREGA DE INFORME CONSOLIDADO  
EJERCICIO 2021**

**HOCABA, YUCATAN A 31 DE ENERO DEL 2022**

**AUDITORIA SUPERIOR DEL ESTADO.**

**C.P.C. MARIO CAN MARIN**

**AUDITOR SUPERIOR DEL ESTADO DE YUCATAN**

**PRESENTE.**

DE CONFORMIDAD CON LO DISPUESTO EN LOS ARTICULOS 24 Y 3 FRACCION V DE LA LEY DE FISCALIZACION DE LA CUENTA PUBLICA DEL ESTADO DE YUCATAN, Y EL ARTICULO 2 FRACCION VI DE SU REGLAMENTO, ARTICULOS 160, 170, 175, 176 Y 177 DE LA LEY DE PRESUPUESTO Y CONTABILIDAD GUBERNAMENTAL DEL ESTADO DE YUCATAN, HAGO ENTREGA DE EL **INFORME CONSOLIDADO DE LA CUENTA PUBLICA DEL EJERCICIO 2021** DEL H-AYUNTAMIENTO A NUESTRO CARGO, EL CUAL CONSTA DE LOS SIGUIENTES DOCUMENTOS:

- 1) ESTADO DE SITUACION FINANCIERA AL 31 DE DICIEMBRE DEL 2021
- 2) ESTADO DE ACTIVIDADES DEL 1 DE ENERO AL 31 DE DICIEMBRE DEL 2021
- 3) ESTADO DE VARICIONES EN LA HACIENDA PUBLICA DEL 1 DE ENERO AL 31 DE DICIEMBRE 2021
- 4) ESTADO DE FLUJOS DE EFECTIVO DEL 1 DE ENERO AL 31 DE DICIEMBRE DEL 2021
- 5) CUENTA ECONOMICA AL 31 DE DICIEMBRE DEL 2021
- 6) ESTADO DEL EJERCICIO DEL PRESUPUESTO AL 31 DE DICIEMBRE DEL 2021
- 7) ESTADO ANALITICO DE INGRESOS PRESUPUESTARIOS AL 31 DE DICIEMBRE DEL 2021
- 8) REPORTE ANALITICO DEL ACTIVO DEL 1 DE ENERO AL 31 DE DICIEMBRE DEL 2021
- 9) REPORTE ANALITICO DE LA DEUDA PUBLICA AL 31 DE DICIEMBRE DEL 2021
- 10) ESTADO DE CAMBIOS EN LA SITUACION FINANCIERA AL 31 DE DICIEMBRE DEL 2021
- 11) CEDULA DE PRESTACIONES Y DEDUCCIONES DEL RUBRO DE SERVICIOS PERSONALES
- 12) INFORMACION DEL RUBRO DE SERVICIOS PERSONALES
- 13) INFORMACION DEL RUBRO DE OBRA PUBLICA DEL 1 DE ENERO AL 31 DE DICIEMBRE DEL 2021

SECRETARIO MUNICIPAL

PRESIDENTE MUNICIPAL

TESORERO MUNICIPAL

\_\_\_\_\_  
C. ANGEL DE J. PAT MARTIN

\_\_\_\_\_  
C. EDUARDO E. EUAN FRANCO

\_\_\_\_\_  
C. ANAYI DEL R. CARO CARO

Utr: supervisor  
Rep: rptEstadoSituacionFinanciera



**MUNICIPIO DE HOCABÁ**  
Estado de Yucatán  
Estado de Situación Financiera  
Al 31/dic./2021

Fecha y 17/feb./2022  
hora de Impresión 03:10 p. m.

	<u>2021</u>			<u>2021</u>	
<b>ACTIVO</b>			<b>PASIVO</b>		
<b>ACTIVO CIRCULANTE</b>	<b>\$4,116,370.54</b>	<b>\$5,588,106.58</b>	<b>PASIVO CIRCULANTE</b>	<b>\$803,363.95</b>	<b>\$390,388.80</b>
<i>Efectivo y Equivalentes</i>	<i>\$177,989.73</i>	<i>\$223,645.23</i>	<i>Cuentas por Pagar a Corto Plazo</i>	<i>\$803,363.95</i>	<i>\$390,388.80</i>
Efectivo	\$9,015.69		Proveedores por Pagar a Corto Plazo	\$452,683.18	
Bancos/Tesorería	\$168,938.60		Transferencias Otorgadas por Pagar a Corto Plazo	\$36,284.80	
Inversiones Temporales (Hasta 3 meses)	\$5.58		Retenciones y Contribuciones por Pagar a Corto Plazo	\$308,474.49	
Fondos con Afectación Específica	\$29.86		Otras Cuentas por Pagar a Corto Plazo	\$5,921.48	
<i>Derechos a Recibir Efectivo o Equivalentes</i>	<i>\$3,901,761.24</i>	<i>\$4,600,889.39</i>	<b>Total de Pasivos Circulantes</b>	<b>\$803,363.95</b>	<b>\$390,388.80</b>
Deudores Diversos por Cobrar a Corto Plazo	\$3,543,979.99		<b>PASIVO NO CIRCULANTE</b>	<b>\$0.00</b>	<b>\$0.00</b>
Otros Derechos a Recibir Efectivo o Equivalentes a Corto Plazo	\$357,781.25				
<i>Derechos a Recibir Bienes o Servicios</i>	<i>\$36,619.57</i>	<i>\$763,571.96</i>	<b>Total del Pasivo</b>	<b>\$803,363.95</b>	<b>\$390,388.80</b>
Anticipo a Proveedores por Adquisición de Bienes y Prestación de S	\$7,445.68		<b>HACIENDA PUBLICA/ PATRIMONIO</b>		
Anticipo a Contratistas por Obras Públicas a Corto Plazo	\$29,173.89		<b>HACIENDA PUBLICA/PATRIMONIO CONTRIBUIDO</b>	<b>\$0.00</b>	<b>\$0.00</b>
<b>Total de Activos Circulantes</b>	<b>\$4,116,370.54</b>	<b>\$5,588,106.58</b>	<b>HACIENDA PUBLICA /PATRIMONIO GENERADO</b>	<b>\$54,434,122.10</b>	<b>\$48,520,692.62</b>
<b>ACTIVO NO CIRCULANTE</b>	<b>\$51,121,115.51</b>	<b>\$43,322,974.84</b>	<i>Resultados del Ejercicio (Ahorro/ Desahorro)</i>	<i>\$8,702,588.69</i>	<i>\$7,869,697.91</i>
<i>Bienes Inmuebles, Infraestructura y Construcciones en Proceso</i>	<i>\$48,151,665.20</i>	<i>\$40,486,794.31</i>	<i>Resultados de Ejercicios Anteriores</i>	<i>\$45,731,533.41</i>	<i>\$38,067,149.27</i>
Terrenos	\$220,000.00		<b>EXCESO O INSUFICIENCIA EN LA ACTUALIZACION DE LA H/</b>	<b>\$0.00</b>	<b>\$0.00</b>
Construcciones en Proceso en Bienes de Dominio Público	\$47,659,421.90				
Construcciones en Proceso en Bienes Propios	\$272,243.30		<b>Total Hacienda Pública/Patrimonio</b>	<b>\$54,434,122.10</b>	<b>\$48,520,692.62</b>
<i>Bienes Muebles</i>	<i>\$2,458,862.06</i>	<i>\$2,325,592.28</i>			
Mobiliario y Equipo de Administración	\$469,370.41		<b>Total del Pasivo y Hacienda Pública/Patrimonio</b>	<b>\$55,237,486.05</b>	<b>\$48,911,081.42</b>
Mobiliario y Equipo Educativo y Recreativo	\$5,499.00				
VEHÍCULOS Y EQUIPO DE TRANSPORTE	\$1,560,000.00				
Maquinaria, Otros Equipos y Herramientas	\$423,992.65				
<i>Activos Diferidos</i>	<i>\$510,588.25</i>	<i>\$510,588.25</i>			
Estudios, Formulación y Evaluación de Proyectos	\$510,588.25				
<b>Total de Activos No Circulantes</b>	<b>\$51,121,115.51</b>	<b>\$43,322,974.84</b>			
<b>Total del Activo</b>	<b>\$55,237,486.05</b>	<b>\$48,911,081.42</b>			



Usu: supervisor  
Rep: rptEstadoSituacionFinanciera



**MUNICIPIO DE HOCABÁ**  
Estado de Yucatán  
Estado de Situación Financiera  
Al 31/dic./2021

Fecha y | 17/feb./2022  
hora de Impresión | 03:10 p. m.

2021

<b>CUENTAS DE ORDEN CONTABLES</b>		
<u>VALORES</u>	<u>\$0.00</u>	<u>\$0.00</u>
<u>EMISIÓN DE OBLIGACIONES</u>	<u>\$0.00</u>	<u>\$0.00</u>
<u>AVALES Y GARANTÍAS</u>	<u>\$0.00</u>	<u>\$0.00</u>
<u>JUICIOS</u>	<u>\$0.00</u>	<u>\$0.00</u>
<u>INVERSIÓN MEDIANTE PROYECTOS PARA PRESTACIÓN DE</u>	<u>\$0.00</u>	<u>\$0.00</u>
<u>BIENES EN CONCESIONADOS O EN COMODATO</u>	<u>\$0.00</u>	<u>\$0.00</u>

Usu: supervisor  
Rep: rptEstadoSituacionFinanciera



**MUNICIPIO DE HOCABÁ**  
Estado de Yucatán  
Estado de Situación Financiera  
Al 31/dic./2021

Fecha y hora de Impresión | 17/feb./2022  
03:10 p. m.

2021

**CUENTAS DE ORDEN PRESUPUESTARIAS**

LEY DE INGRESOS

LEY DE INGRESOS ESTIMADA	\$28,920,198.00	\$0.00
LEY DE INGRESOS POR EJECUTAR	\$469,883.71	\$0.00
LEY DE INGRESOS DEVENGADA	\$28,450,314.29	\$0.00
LEY DE INGRESOS RECAUDADA	\$28,450,314.29	\$0.00

PRESUPUESTO DE EGRESOS

PRESUPUESTO DE EGRESOS APROBADO	\$28,920,198.00	\$0.00
PRESUPUESTO DE EGRESOS POR EJERCER	-\$1,009,514.70	\$0.00
MODIFICACIONES AL PRESUPUESTO DE EGRESOS APROBADO	\$200,000.01	\$0.00
PRESUPUESTO DE EGRESOS COMPROMETIDO	\$30,129,712.71	\$0.00
PRESUPUESTO DE EGRESOS DEVENGADO	\$30,129,712.71	\$0.00
PRESUPUESTO DE EGRESOS EJERCIDO	\$30,129,712.71	\$0.00
PRESUPUESTO DE EGRESOS PAGADO	\$29,640,744.73	\$0.00

“Bajo protesta de decir verdad declaramos que los Estados Financieros y sus notas, son razonablemente correctos y son responsabilidad del emisor”.

\_\_\_\_\_  
C. EDUARDO ENRIQUE EUAN FRANCO  
PRESIDENTE MUNICIPAL

\_\_\_\_\_  
C. MAHEALEANI LUCIA DZUL YAH  
SINDICA MUNICIPAL

\_\_\_\_\_  
C. ANGEL DE JESUS PAT MARTIN  
SECRETARIO DEL AYUNTAMIENTO

\_\_\_\_\_  
C. ANAYI DEL ROCIO CARO CARO  
TESORERA MUNICIPAL



**MUNICIPIO DE HOCABÁ**  
Estado de Yucatán  
Estado de Actividades  
Del 01/ene./2021 al 31/dic./2021

	<u>2021</u>	<u>2020</u>
<b>INGRESOS Y OTROS BENEFICIOS</b>		
<b>INGRESOS DE GESTIÓN</b>	\$470,934.89	\$0.00
IMPUESTOS	\$90,170.54	\$0.00
IMPUESTOS SOBRE EL PATRIMONIO	\$21,990.00	\$0.00
IMPUESTOS SOBRE LA PRODUCCIÓN, EL CONSUMO Y LAS TRANSACCIONES	\$68,180.54	\$0.00
DERECHOS	\$380,760.11	\$0.00
PRODUCTOS DE TIPO CORRIENTE	\$4.24	\$0.00
<b>PARTICIPACIONES, APORTACIONES, TRANSFERENCIAS, ASIGNACIONES, SUBSIDIOS Y OTRAS AYUDAS</b>	\$27,979,292.20	\$0.00
PARTICIPACIONES Y APORTACIONES	\$27,979,292.20	\$0.00
PARTICIPACIONES	\$16,412,141.86	\$0.00
APORTACIONES	\$11,367,150.34	\$0.00
CONVENIOS	\$200,000.00	\$0.00
<b>OTROS INGRESOS Y BENEFICIOS</b>	\$88.20	\$0.00
INGRESOS FINANCIEROS	\$88.20	\$0.00
INTERESES GANADOS DE VALORES, CRÉDITOS, BONOS Y OTROS	\$88.20	\$0.00
<b>Total de Ingresos y Otros Beneficios</b>	<b>\$28,450,315.29</b>	<b>\$0.00</b>
<b>GASTOS Y OTRAS PÉRDIDAS</b>		
<b>GASTOS DE FUNCIONAMIENTO</b>	\$19,872,809.28	\$0.00
SERVICIOS PERSONALES	\$7,029,997.36	\$0.00
MATERIALES Y SUMINISTROS	\$6,646,036.59	\$0.00
SERVICIOS GENERALES	\$6,196,775.33	\$0.00
<b>TRANSFERENCIAS, ASIGNACIONES, SUBSIDIOS Y OTRAS AYUDAS</b>	\$2,458,762.76	\$0.00
AYUDAS SOCIALES	\$2,458,762.76	\$0.00
<b>PARTICIPACIONES Y APORTACIONES</b>	\$0.00	\$0.00
<b>INTERESES, COMISIONES Y OTROS GASTOS DE LA DEUDA PÚBLICA</b>	\$0.00	\$0.00
<b>OTROS GASTOS Y PÉRDIDAS EXTRAORDINARIAS</b>	\$0.00	\$0.00
<b>INVERSI?N P?BLICA</b>	\$0.00	\$0.00
<b>Total de Gastos y otras Pérdidas</b>	<b>\$22,331,572.04</b>	<b>\$0.00</b>
<b>Resultado del Ejercicio (Ahorro/Desahorro)</b>	<b>\$6,118,743.25</b>	<b>\$0.00</b>

Usr: supervisor  
Rep: rptEstadoActividades



**MUNICIPIO DE HOCABÁ**  
**Estado de Yucatán**  
**Estado de Actividades**  
**Del 01/ene./2021 al 31/dic./2021**

Fecha y hora de Impresión | 17/feb./2022  
03:11 p. m.

---

**2021**

**2020**

“Bajo protesta de decir verdad declaramos que los Estados Financieros y sus notas, son razonablemente correctos y son responsabilidad del emisor”.

---

C. EDUARDO ENRIQUE EUAN FRANCO  
PRESIDENTE MUNICIPAL

---

C. MAHEALEANI LUCIA DZUL YAH  
SINDICA MUNICIPAL

---

C. ANGEL DE JESUS PAT MARTIN  
SECRETARIO DEL AYUNTAMIENTO

---

C. ANAYI DEL ROCIO CARO CARO  
TESORERA MUNICIPAL

Usr: supervisor  
Rep: rptEstadoVariacionHacienda



**MUNICIPIO DE HOCABÁ**  
Estado de Yucatán  
Estado de Variación en la Hacienda Pública  
Del 01/ene/2021 Al 31/dic./2021

Fecha y 17/feb./2022  
hora de Impresión 03:11 p. m.

Concepto	Hacienda Publica/ Patrimonio Contribuido	Hacienda Publica/ Patrimonio Generado De Ejercicios Anteriores	Hacienda Publica/ Patrimonio Generado Del Ejercicio	Exceso o Insuficiencia en la Actualización de la Hacienda Pública / Patrimonio	Total
<b>HACIENDA PUBLICA/PATRIMONIO CONTRIBUIDO NETO DE 2020</b>	<b>\$0.00</b>	<b>\$0.00</b>	<b>\$0.00</b>	<b>\$0.00</b>	<b>\$0.00</b>
Aportaciones	\$0.00	\$0.00	\$0.00	\$0.00	\$0.00
Donaciones de Capital	\$0.00	\$0.00	\$0.00	\$0.00	\$0.00
Actualización de la Hacienda Pública/Patrimonio	\$0.00	\$0.00	\$0.00	\$0.00	\$0.00
<b>HACIENDA PUBLICA /PATRIMONIO GENERADO NETO DE 2020</b>	<b>\$0.00</b>	<b>\$38,067,149.27</b>	<b>\$7,869,697.91</b>	<b>\$0.00</b>	<b>\$45,936,847.18</b>
Resultados del Ejercicio (Ahorro/ Desahorro)	\$0.00	\$0.00	\$7,869,697.91	\$0.00	\$7,869,697.91
Resultados de Ejercicios Anteriores	\$0.00	\$38,067,149.27	\$0.00	\$0.00	\$38,067,149.27
Revalúos	\$0.00	\$0.00	\$0.00	\$0.00	\$0.00
Reservas	\$0.00	\$0.00	\$0.00	\$0.00	\$0.00
Rectificaciones de Resultados de Ejercicios Anteriores	\$0.00	\$0.00	\$0.00	\$0.00	\$0.00
<b>EXCESO O INSUFICIENCIA EN LA ACTUALIZACION DE LA HACIENDA PUBLICA/ PATRIMONIO NETO DE 2020</b>	<b>\$0.00</b>	<b>\$0.00</b>	<b>\$0.00</b>	<b>\$0.00</b>	<b>\$0.00</b>
Resultado por Posición Monetaria	\$0.00	\$0.00	\$0.00	\$0.00	\$0.00
Resultado por Tenencia de Activos no Monetarios	\$0.00	\$0.00	\$0.00	\$0.00	\$0.00
<b>HACIENDA PÚBLICA / PATRIMONIO NETO FINAL DE 2020</b>	<b>\$0.00</b>	<b>\$38,067,149.27</b>	<b>\$7,869,697.91</b>	<b>\$0.00</b>	<b>\$45,936,847.18</b>
<b>CAMBIOS EN LA HACIENDA PUBLICA/PATRIMONIO CONTRIBUIDO NETO DE 2021</b>	<b>\$0.00</b>	<b>\$0.00</b>	<b>\$0.00</b>	<b>\$0.00</b>	<b>\$0.00</b>
Aportaciones	\$0.00	\$0.00	\$0.00	\$0.00	\$0.00
Donaciones de Capital	\$0.00	\$0.00	\$0.00	\$0.00	\$0.00
Actualización de la Hacienda Pública/Patrimonio	\$0.00	\$0.00	\$0.00	\$0.00	\$0.00
<b>VARIACIONES DE LA HACIENDA PÚBLICA / PATRIMONIO GENERADO NETO DE 2021</b>	<b>\$0.00</b>	<b>\$7,664,384.14</b>	<b>-\$1,750,954.66</b>	<b>\$0.00</b>	<b>\$5,913,429.48</b>
Resultados del Ejercicio (Ahorro/ Desahorro)	\$0.00	\$0.00	\$6,118,743.25	\$0.00	\$6,118,743.25
Resultados de Ejercicios Anteriores	\$0.00	\$7,664,384.14	-\$7,869,697.91	\$0.00	-\$205,313.77
Revalúos	\$0.00	\$0.00	\$0.00	\$0.00	\$0.00
Reservas	\$0.00	\$0.00	\$0.00	\$0.00	\$0.00
Rectificaciones de Resultados de Ejercicios Anteriores	\$0.00	\$0.00	\$0.00	\$0.00	\$0.00
<b>CAMBIOS EN EL EXCESO O INSUFICIENCIA EN LA ACTUALIZACION DE LA HACIENDA PUBLICA/ PATRIMONIO NETO DE 2021</b>	<b>\$0.00</b>	<b>\$0.00</b>	<b>\$0.00</b>	<b>\$0.00</b>	<b>\$0.00</b>
Resultado por Posición Monetaria	\$0.00	\$0.00	\$0.00	\$0.00	\$0.00
Resultado por Tenencia de Activos no Monetarios	\$0.00	\$0.00	\$0.00	\$0.00	\$0.00
<b>HACIENDA PÚBLICA / PATRIMONIO NETO FINAL DE 2021</b>	<b>\$0.00</b>	<b>\$45,731,533.41</b>	<b>\$6,118,743.25</b>	<b>\$0.00</b>	<b>\$51,850,276.66</b>

Usr: supervisor  
Rep: rptEstadoVariacionHacienda



**MUNICIPIO DE HOCABÁ**  
Estado de Yucatán  
Estado de Variación en la Hacienda Pública  
Del 01/ene/2021 Al 31/dic./2021

Fecha y hora de Impresión | 17/feb./2022  
03:11 p. m.

Concepto	Hacienda Publica/ Patrimonio Contribuido	Hacienda Publica/ Patrimonio Generado De Ejercicios Anteriores	Hacienda Publica/ Patrimonio Generado Del Ejercicio	Exceso o Insuficiencia en la Actualización de la Hacienda Pública / Patrimonio	Total
----------	--	---	--	--	-------

"Bajo protesta de decir verdad declaramos que los Estados Financieros y sus notas, son razonablemente correctos y son responsabilidad del emisor".

\_\_\_\_\_  
C. EDUARDO ENRIQUE EUAN FRANCO  
PRESIDENTE MUNICIPAL

\_\_\_\_\_  
C. MAHEALEANI LUCIA DZUL YAH  
SINDICA MUNICIPAL

\_\_\_\_\_  
C. ANGEL DE JESUS PAT MARTIN  
SECRETARIO DEL AYUNTAMIENTO

\_\_\_\_\_  
C. ANAYI DEL ROCIO CARO CARO  
TESORERA MUNICIPAL

Usr: supervisor  
Rep: rptEstadoFlujosEfectivo



**MUNICIPIO DE HOCABÁ**  
Estado de Yucatán  
Estado de Flujos de Efectivo  
Del 01/ene/2021 Al 31/dic./2021

Fecha y hora de Impresión | 17/feb./2022  
03:12 p. m.

Concepto	2021	2020
<b>FLUJOS DE EFECTIVO DE LAS ACTIVIDADES DE OPERACIÓN</b>		
<b>ORIGEN</b>	<b>\$29,595,089.23</b>	<b>\$0.00</b>
IMPUESTOS	\$90,170.54	\$0.00
DERECHOS	\$380,760.11	\$0.00
PRODUCTOS	\$91.44	\$0.00
PARTICIPACIONES Y APORTACIONES	\$27,979,292.20	\$0.00
OTROS ORÍGENES DE OPERACIÓN	\$1,144,774.94	\$0.00
<b>APLICACIÓN</b>	<b>\$21,857,773.23</b>	<b>\$0.00</b>
SERVICIOS PERSONALES	\$7,029,997.36	\$0.00
MATERIALES Y SUMINISTROS	\$6,327,305.43	\$0.00
SERVICIOS GENERALES	\$6,077,992.48	\$0.00
AYUDAS SOCIALES	\$2,422,477.96	\$0.00
<b>FLUJOS NETOS DE EFECTIVO POR ACTIVIDADES DE OPERACIÓN</b>	<b>\$7,737,316.00</b>	<b>\$0.00</b>
<b>FLUJOS DE EFECTIVO DE LAS ACTIVIDADES DE INVERSIÓN</b>		
<b>APLICACIÓN</b>	<b>\$7,782,971.50</b>	<b>\$0.00</b>
BIENES INMUEBLES, INFRAESTRUCTURA Y CONSTRUCCIONES EN PROCESO	\$7,664,870.89	\$0.00
BIENES MUEBLES	\$118,100.61	\$0.00
<b>FLUJOS NETOS DE EFECTIVO POR ACTIVIDADES DE INVERSIÓN</b>	<b>-\$7,782,971.50</b>	<b>\$0.00</b>
<b>FLUJO DE EFECTIVO DE LAS ACTIVIDADES DE FINANCIAMIENTO</b>		
<b>INCREMENTO/DISMINUCIÓN NETA EN EL EFECTIVO Y EQUIVALENTES AL EFECTIVO</b>	<b>-\$45,655.50</b>	<b>\$0.00</b>
EFECTIVO Y EQUIVALENTES AL EFECTIVO AL INICIO DEL EJERCICIO	\$223,645.23	\$0.00
EFECTIVO Y EQUIVALENTES AL EFECTIVO AL FINAL DEL EJERCICIO	\$177,989.73	\$0.00

"Bajo protesta de decir verdad declaramos que los Estados Financieros y sus notas, son razonablemente correctos y son responsabilidad del emisor".

C. EDUARDO ENRIQUE EUAN FRANCO

PRESIDENTE MUNICIPAL

C. ANGEL DE JESUS PAT MARTIN

SECRETARIO DEL AYUNTAMIENTO

C.MAHEALEANI LUCIA DZUL YAH

SINDICA MUNICIPAL

C. ANAYI DEL ROCIO CARO CARO

TESORERA MUNICIPAL

**CUENTA ECONOMICA**  
**MUNICIPIO DE HOCABA YUCATAN**  
**CONSOLIDADA ANUAL 2022**  
(en miles de pesos)

<b>1 INGRESOS CORRIENTES</b>		<b>\$</b>	<b>32,823</b>
1.1 Ingresos de la Gestion			
Impuestos	\$	308	
Cuotas y aportaciones de seguridad social			
Ingresos no tributarios			
Contribuciones de mejoras			
Derechos	\$	192	
Multas	\$	-	
Productos de tipo corriente	\$	-	
Aprovechamientos de tipo corriente	\$	-	
Otros ingresos no tributarios			
Venta de bienes y servicios de la administracion publica			
Renta de Propiedad			
Incrementos de Existencias			
Otros ingresos de la Gestion			
1.2 Transferencias y asignaciones corrientes recibidas			
Donaciones corrientes			
Otros ingresos corrientes	\$	32,822,040	
Ingresos financieros			
<b>2 GASTOS CORRIENTES</b>		<b>\$</b>	<b>24,171</b>
2.1 Gastos de Consumo		19805.9	
Remuneraciones al Personal	\$	-	
Disminucion de Existencia			
Depreciaciones y Amortizaciones			
2.2 Prestaciones de seguridad social			
2.3 Gastos de la Propiedad			
2.4 Transferencias y asignaciones corrientes otorgadas	\$	4,365	
2.5 Otros gastos corrientes	\$	-	
<b>3 RESULTADO ECONOMICO (AHORRO/DESAHORRO)</b>		<b>\$</b>	<b>8,652</b>
<b>4 INGRESOS DE CAPITAL</b>		<b>\$</b>	<b>-</b>
4.1 Ingresos propios de capital			
Ingresos de capital de las administraciones publicas			
Venta de activos fijos, objetos de valor y no productos			
Disminucion de Existencia			
Variacion, Depreciacion y Amortizacion acumulada			
4.2 Transferencias de capital recibidas			
4.4 Recuperacion de activos financieros			
<b>5 GASTOS DE CAPITAL</b>		<b>\$</b>	<b>-</b>
5.1 Formacion de Capital			
Formacion de Capital fijo			
Incrementos de Existencias			
Objetos de valor			
Activos no producidos			
5.2 Transferencias y asignaciones de capital no otorgadas			
5.3 Inversion Financiera			
<b>6 INGRESOS TOTALES</b>		<b>\$</b>	<b>32,823</b>
<b>7 GASTOS TOTALES</b>		<b>\$</b>	<b>24,171</b>
<b>8 GASTO PROGRAMABLE</b>			
<b>9 RESULTADOS FINANCIEROS</b>		<b>\$</b>	<b>8,652</b>
<b>10 RESULTADO PRIMARIO</b>		<b>\$</b>	<b>8,652</b>
<b>11 FUENTES FINANCIERAS</b>		<b>\$</b>	<b>-</b>
11.1 Disminucion de Activos Financieros	\$	-	
11.2 Incremento de Pasivos	\$	-	
11.3 Incremento de patrimonio			
<b>12 APLICACIONES FINANCIERAS</b>		<b>\$</b>	<b>-</b>
12.1 Incremento de Activos financieros	\$	-	
12.2 Disminucion de pasivos	\$	-	
		0	



# MUNICIPIO DE HOCABÁ

Estado de Yucatán

## Estado del Ejercicio del Presupuesto por Capítulo del Gasto Al 31/dic./2021

Usr: supervisor  
Rep: rptEstadoPresupuestoEgresos

Fecha y 17/feb./2022  
hora de Impresión 03:12 p. m.



Objeto del Gasto		Aprobado	Ampliaciones / (Reducciones)	Presupuesto Vigente	Comprometido	Presupuesto Disponibile para Comprometer	Devengado	Comprometido No Devengado	Presupuesto Sin Devengar	Ejercido	Pagado	Cuentas por Pagar Deuda
<b>1000</b>	<b>SERVICIOS PERSONALES</b>	<b>\$7,452,198.00</b>	<b>-\$95,873.84</b>	<b>\$7,356,324.16</b>	<b>\$7,029,997.36</b>	<b>\$326,326.80</b>	<b>\$7,029,997.36</b>	<b>\$0.00</b>	<b>\$326,326.80</b>	<b>\$7,029,997.36</b>	<b>\$7,029,997.36</b>	<b>\$0.00</b>
<b>1100</b>	<b>REMUNERACIONES AL PERSONAL DE CARÁCTER PE</b>	<b>\$7,116,198.00</b>	<b>-\$95,873.84</b>	<b>\$7,020,324.16</b>	<b>\$6,873,160.95</b>	<b>\$147,163.21</b>	<b>\$6,873,160.95</b>	<b>\$0.00</b>	<b>\$147,163.21</b>	<b>\$6,873,160.95</b>	<b>\$6,873,160.95</b>	<b>\$0.00</b>
1130	Sueldos base al personal permanente	\$7,116,198.00	-\$95,873.84	\$7,020,324.16	\$6,873,160.95	\$147,163.21	\$6,873,160.95	\$0.00	\$147,163.21	\$6,873,160.95	\$6,873,160.95	\$0.00
1131	Sueldos al personal de base	\$7,116,198.00	-\$95,873.84	\$7,020,324.16	\$6,873,160.95	\$147,163.21	\$6,873,160.95	\$0.00	\$147,163.21	\$6,873,160.95	\$6,873,160.95	\$0.00
<b>1300</b>	<b>REMUNERACIONES ADICIONALES Y ESPECIALES</b>	<b>\$336,000.00</b>	<b>\$0.00</b>	<b>\$336,000.00</b>	<b>\$156,836.41</b>	<b>\$179,163.59</b>	<b>\$156,836.41</b>	<b>\$0.00</b>	<b>\$179,163.59</b>	<b>\$156,836.41</b>	<b>\$156,836.41</b>	<b>\$0.00</b>
1320	Primas de vacaciones, dominical y gratificación de fin de :	\$336,000.00	\$0.00	\$336,000.00	\$156,836.41	\$179,163.59	\$156,836.41	\$0.00	\$179,163.59	\$156,836.41	\$156,836.41	\$0.00
1322	Gratificación de fin de año	\$336,000.00	\$0.00	\$336,000.00	\$156,836.41	\$179,163.59	\$156,836.41	\$0.00	\$179,163.59	\$156,836.41	\$156,836.41	\$0.00
<b>2000</b>	<b>MATERIALES Y SUMINISTROS</b>	<b>\$4,846,000.00</b>	<b>\$1,022,767.88</b>	<b>\$5,868,767.88</b>	<b>\$6,646,036.59</b>	<b>-\$777,268.71</b>	<b>\$6,646,036.59</b>	<b>\$0.00</b>	<b>-\$777,268.71</b>	<b>\$6,646,036.59</b>	<b>\$6,327,305.43</b>	<b>\$318,731.16</b>
<b>2100</b>	<b>MATERIALES DE ADMINISTRACIÓN, EMISIÓN DE DOC</b>	<b>\$528,000.00</b>	<b>-\$44,987.97</b>	<b>\$483,012.03</b>	<b>\$594,017.74</b>	<b>-\$111,005.71</b>	<b>\$594,017.74</b>	<b>\$0.00</b>	<b>-\$111,005.71</b>	<b>\$594,017.74</b>	<b>\$594,017.74</b>	<b>\$0.00</b>
2110	Materiales, útiles y equipos menores de oficina	\$144,000.00	\$66,431.68	\$210,431.68	\$283,302.14	-\$72,870.46	\$283,302.14	\$0.00	-\$72,870.46	\$283,302.14	\$283,302.14	\$0.00
2111	Materiales, útiles y equipos menores de oficina	\$144,000.00	\$66,431.68	\$210,431.68	\$283,302.14	-\$72,870.46	\$283,302.14	\$0.00	-\$72,870.46	\$283,302.14	\$283,302.14	\$0.00
2120	Materiales y útiles de impresión y reproducción	\$144,000.00	-\$62,542.50	\$81,457.50	\$67,790.50	\$13,667.00	\$67,790.50	\$0.00	\$13,667.00	\$67,790.50	\$67,790.50	\$0.00
2121	Material y útiles de impresión y reproducción	\$144,000.00	-\$62,542.50	\$81,457.50	\$67,790.50	\$13,667.00	\$67,790.50	\$0.00	\$13,667.00	\$67,790.50	\$67,790.50	\$0.00
2160	Material de limpieza	\$240,000.00	-\$56,877.15	\$183,122.85	\$234,677.50	-\$51,554.65	\$234,677.50	\$0.00	-\$51,554.65	\$234,677.50	\$234,677.50	\$0.00
2161	Material de limpieza	\$240,000.00	-\$56,877.15	\$183,122.85	\$234,677.50	-\$51,554.65	\$234,677.50	\$0.00	-\$51,554.65	\$234,677.50	\$234,677.50	\$0.00
2170	Materiales y útiles de enseñanza	\$0.00	\$8,000.00	\$8,000.00	\$8,247.60	-\$247.60	\$8,247.60	\$0.00	-\$247.60	\$8,247.60	\$8,247.60	\$0.00
2171	Materiales y útiles de enseñanza	\$0.00	\$8,000.00	\$8,000.00	\$8,247.60	-\$247.60	\$8,247.60	\$0.00	-\$247.60	\$8,247.60	\$8,247.60	\$0.00
<b>2200</b>	<b>ALIMENTOS Y UTENSILIOS</b>	<b>\$202,000.00</b>	<b>-\$192,492.00</b>	<b>\$9,508.00</b>	<b>\$254,349.10</b>	<b>-\$244,841.10</b>	<b>\$254,349.10</b>	<b>\$0.00</b>	<b>-\$244,841.10</b>	<b>\$254,349.10</b>	<b>\$151,869.10</b>	<b>\$102,480.00</b>
2210	Productos alimenticios para personas	\$202,000.00	-\$193,892.00	\$8,108.00	\$252,954.10	-\$244,846.10	\$252,954.10	\$0.00	-\$244,846.10	\$252,954.10	\$150,474.10	\$102,480.00
2211	Productos alimenticios para personas	\$202,000.00	-\$193,892.00	\$8,108.00	\$252,954.10	-\$244,846.10	\$252,954.10	\$0.00	-\$244,846.10	\$252,954.10	\$150,474.10	\$102,480.00
2230	Utensilios para el servicio de alimentación	\$0.00	\$1,400.00	\$1,400.00	\$1,395.00	\$5.00	\$1,395.00	\$0.00	\$5.00	\$1,395.00	\$1,395.00	\$0.00
2231	Utensilios para el servicio de alimentación	\$0.00	\$1,400.00	\$1,400.00	\$1,395.00	\$5.00	\$1,395.00	\$0.00	\$5.00	\$1,395.00	\$1,395.00	\$0.00
<b>2400</b>	<b>MATERIALES Y ARTÍCULOS DE CONSTRUCCIÓN Y DE</b>	<b>\$888,000.00</b>	<b>\$470,144.95</b>	<b>\$1,358,144.95</b>	<b>\$1,342,706.21</b>	<b>\$15,438.74</b>	<b>\$1,342,706.21</b>	<b>\$0.00</b>	<b>\$15,438.74</b>	<b>\$1,342,706.21</b>	<b>\$1,324,436.21</b>	<b>\$18,270.00</b>
2420	Cemento y productos de concreto	\$96,000.00	\$106,000.00	\$202,000.00	\$81,845.40	\$120,154.60	\$81,845.40	\$0.00	\$120,154.60	\$81,845.40	\$81,845.40	\$0.00
2421	Cemento y productos de concreto	\$96,000.00	\$106,000.00	\$202,000.00	\$81,845.40	\$120,154.60	\$81,845.40	\$0.00	\$120,154.60	\$81,845.40	\$81,845.40	\$0.00
2460	Material eléctrico y electrónico	\$492,000.00	\$408,700.00	\$900,700.00	\$955,500.07	-\$54,800.07	\$955,500.07	\$0.00	-\$54,800.07	\$955,500.07	\$955,500.07	\$0.00
2461	Material eléctrico y electrónico	\$492,000.00	\$408,700.00	\$900,700.00	\$955,500.07	-\$54,800.07	\$955,500.07	\$0.00	-\$54,800.07	\$955,500.07	\$955,500.07	\$0.00
2480	Materiales complementarios	\$180,000.00	-\$44,555.05	\$135,444.95	\$105,444.95	\$30,000.00	\$105,444.95	\$0.00	\$30,000.00	\$105,444.95	\$105,444.95	\$0.00
2481	Materiales complementarios	\$180,000.00	-\$44,555.05	\$135,444.95	\$105,444.95	\$30,000.00	\$105,444.95	\$0.00	\$30,000.00	\$105,444.95	\$105,444.95	\$0.00
2490	Otros materiales y artículos de construcción y reparación	\$120,000.00	\$0.00	\$120,000.00	\$199,915.79	-\$79,915.79	\$199,915.79	\$0.00	-\$79,915.79	\$199,915.79	\$181,645.79	\$18,270.00
2491	Otros materiales y artículos de construcción y reparación	\$120,000.00	\$0.00	\$120,000.00	\$199,915.79	-\$79,915.79	\$199,915.79	\$0.00	-\$79,915.79	\$199,915.79	\$181,645.79	\$18,270.00

# MUNICIPIO DE HOCABÁ

Estado de Yucatán

## Estado del Ejercicio del Presupuesto por Capítulo del Gasto Al 31/dic./2021

Usr: supervisor  
Rep: rptEstadoPresupuestoEgresos

Fecha y 17/feb./2022  
hora de Impresión 03:12 p. m.



Objeto del Gasto		Aprobado	Ampliaciones / (Reducciones)	Presupuesto Vigente	Comprometido	Presupuesto Disponibile para Comprometer	Devengado	Comprometido No Devengado	Presupuesto Sin Devengar	Ejercido	Pagado	Cuentas por Pagar Deuda
<b>2500</b>	<b>PRODUCTOS QUÍMICOS, FARMACÉUTICOS Y DE LABI</b>	<b>\$312,000.00</b>	<b>\$256,845.15</b>	<b>\$568,845.15</b>	<b>\$588,293.44</b>	<b>-\$19,448.29</b>	<b>\$588,293.44</b>	<b>\$0.00</b>	<b>-\$19,448.29</b>	<b>\$588,293.44</b>	<b>\$551,393.30</b>	<b>\$36,900.14</b>
2530	Medicinas y productos farmacéuticos	\$240,000.00	-\$70,645.97	\$169,354.03	\$145,182.43	\$24,171.60	\$145,182.43	\$0.00	\$24,171.60	\$145,182.43	\$145,182.43	\$0.00
2531	Medicinas y productos farmacéuticos	\$240,000.00	-\$70,645.97	\$169,354.03	\$145,182.43	\$24,171.60	\$145,182.43	\$0.00	\$24,171.60	\$145,182.43	\$145,182.43	\$0.00
2540	Materiales, accesorios y suministros médicos	\$0.00	\$381,161.60	\$381,161.60	\$419,361.74	-\$38,200.14	\$419,361.74	\$0.00	-\$38,200.14	\$419,361.74	\$382,461.60	\$36,900.14
2541	Materiales, accesorios y suministros médicos	\$0.00	\$381,161.60	\$381,161.60	\$419,361.74	-\$38,200.14	\$419,361.74	\$0.00	-\$38,200.14	\$419,361.74	\$382,461.60	\$36,900.14
2590	Otros productos químicos	\$72,000.00	-\$53,670.48	\$18,329.52	\$23,749.27	-\$5,419.75	\$23,749.27	\$0.00	-\$5,419.75	\$23,749.27	\$23,749.27	\$0.00
2591	Otros productos químicos	\$72,000.00	-\$53,670.48	\$18,329.52	\$23,749.27	-\$5,419.75	\$23,749.27	\$0.00	-\$5,419.75	\$23,749.27	\$23,749.27	\$0.00
<b>2600</b>	<b>COMBUSTIBLES, LUBRICANTES Y ADITIVOS</b>	<b>\$2,556,000.00</b>	<b>\$596,697.75</b>	<b>\$3,152,697.75</b>	<b>\$3,497,945.00</b>	<b>-\$345,247.25</b>	<b>\$3,497,945.00</b>	<b>\$0.00</b>	<b>-\$345,247.25</b>	<b>\$3,497,945.00</b>	<b>\$3,351,941.66</b>	<b>\$146,003.34</b>
2610	Combustibles, lubricantes y aditivos	\$2,556,000.00	\$596,697.75	\$3,152,697.75	\$3,497,945.00	-\$345,247.25	\$3,497,945.00	\$0.00	-\$345,247.25	\$3,497,945.00	\$3,351,941.66	\$146,003.34
2611	Combustible	\$2,556,000.00	\$596,697.75	\$3,152,697.75	\$3,497,945.00	-\$345,247.25	\$3,497,945.00	\$0.00	-\$345,247.25	\$3,497,945.00	\$3,351,941.66	\$146,003.34
<b>2700</b>	<b>VESTUARIO, BLANCOS, PRENDAS DE PROTECCIÓN Y</b>	<b>\$216,000.00</b>	<b>\$29,560.00</b>	<b>\$245,560.00</b>	<b>\$130,201.88</b>	<b>\$115,358.12</b>	<b>\$130,201.88</b>	<b>\$0.00</b>	<b>\$115,358.12</b>	<b>\$130,201.88</b>	<b>\$117,534.68</b>	<b>\$12,667.20</b>
2710	Vestuario y uniformes	\$156,000.00	\$29,560.00	\$185,560.00	\$130,201.88	\$55,358.12	\$130,201.88	\$0.00	\$55,358.12	\$130,201.88	\$117,534.68	\$12,667.20
2711	Vestuario y uniformes	\$156,000.00	\$29,560.00	\$185,560.00	\$130,201.88	\$55,358.12	\$130,201.88	\$0.00	\$55,358.12	\$130,201.88	\$117,534.68	\$12,667.20
2730	Artículos deportivos	\$60,000.00	\$0.00	\$60,000.00	\$0.00	\$60,000.00	\$0.00	\$0.00	\$60,000.00	\$0.00	\$0.00	\$0.00
2731	Artículos deportivos	\$60,000.00	\$0.00	\$60,000.00	\$0.00	\$60,000.00	\$0.00	\$0.00	\$60,000.00	\$0.00	\$0.00	\$0.00
<b>2900</b>	<b>HERRAMIENTAS, REFACCIONES Y ACCESORIOS MEN</b>	<b>\$144,000.00</b>	<b>-\$93,000.00</b>	<b>\$51,000.00</b>	<b>\$238,523.22</b>	<b>-\$187,523.22</b>	<b>\$238,523.22</b>	<b>\$0.00</b>	<b>-\$187,523.22</b>	<b>\$238,523.22</b>	<b>\$236,112.74</b>	<b>\$2,410.48</b>
2910	Herramientas menores	\$144,000.00	-\$103,000.00	\$41,000.00	\$94,277.58	-\$53,277.58	\$94,277.58	\$0.00	-\$53,277.58	\$94,277.58	\$94,277.58	\$0.00
2911	Herramientas menores	\$144,000.00	-\$103,000.00	\$41,000.00	\$94,277.58	-\$53,277.58	\$94,277.58	\$0.00	-\$53,277.58	\$94,277.58	\$94,277.58	\$0.00
2960	Refacciones y accesorios menores de equipo de transpor	\$0.00	\$10,000.00	\$10,000.00	\$144,245.64	-\$134,245.64	\$144,245.64	\$0.00	-\$134,245.64	\$144,245.64	\$141,835.16	\$2,410.48
2961	Refacciones y accesorios menores de equipo de transpor	\$0.00	\$10,000.00	\$10,000.00	\$144,245.64	-\$134,245.64	\$144,245.64	\$0.00	-\$134,245.64	\$144,245.64	\$141,835.16	\$2,410.48
<b>3000</b>	<b>SERVICIOS GENERALES</b>	<b>\$5,976,000.00</b>	<b>\$60,963.50</b>	<b>\$6,036,963.50</b>	<b>\$6,196,775.33</b>	<b>-\$159,811.83</b>	<b>\$6,196,775.33</b>	<b>\$0.00</b>	<b>-\$159,811.83</b>	<b>\$6,196,775.33</b>	<b>\$6,077,992.48</b>	<b>\$118,782.85</b>
<b>3100</b>	<b>SERVICIOS BÁSICOS</b>	<b>\$2,904,000.00</b>	<b>-\$437,889.50</b>	<b>\$2,466,110.50</b>	<b>\$2,659,695.02</b>	<b>-\$193,584.52</b>	<b>\$2,659,695.02</b>	<b>\$0.00</b>	<b>-\$193,584.52</b>	<b>\$2,659,695.02</b>	<b>\$2,659,695.02</b>	<b>\$0.00</b>
3110	Energía eléctrica	\$2,856,000.00	-\$569,848.00	\$2,286,152.00	\$2,470,175.00	-\$184,023.00	\$2,470,175.00	\$0.00	-\$184,023.00	\$2,470,175.00	\$2,470,175.00	\$0.00
3111	Energía eléctrica	\$2,856,000.00	-\$569,848.00	\$2,286,152.00	\$2,470,175.00	-\$184,023.00	\$2,470,175.00	\$0.00	-\$184,023.00	\$2,470,175.00	\$2,470,175.00	\$0.00
3140	Telefonía tradicional	\$12,000.00	-\$8,000.00	\$4,000.00	\$0.00	\$4,000.00	\$0.00	\$0.00	\$4,000.00	\$0.00	\$0.00	\$0.00
3141	Telefonía tradicional	\$12,000.00	-\$8,000.00	\$4,000.00	\$0.00	\$4,000.00	\$0.00	\$0.00	\$4,000.00	\$0.00	\$0.00	\$0.00
3150	Telefonía celular	\$12,000.00	\$0.00	\$12,000.00	\$8,444.02	\$3,555.98	\$8,444.02	\$0.00	\$3,555.98	\$8,444.02	\$8,444.02	\$0.00
3151	Telefonía celular	\$12,000.00	\$0.00	\$12,000.00	\$8,444.02	\$3,555.98	\$8,444.02	\$0.00	\$3,555.98	\$8,444.02	\$8,444.02	\$0.00
3170	Servicios de acceso de Internet, redes y procesamiento d	\$24,000.00	\$139,958.50	\$163,958.50	\$181,076.00	-\$17,117.50	\$181,076.00	\$0.00	-\$17,117.50	\$181,076.00	\$181,076.00	\$0.00
3171	Servicios de acceso de Internet, redes y procesamiento d	\$24,000.00	\$139,958.50	\$163,958.50	\$181,076.00	-\$17,117.50	\$181,076.00	\$0.00	-\$17,117.50	\$181,076.00	\$181,076.00	\$0.00
<b>3200</b>	<b>SERVICIOS DE ARRENDAMIENTO</b>	<b>\$240,000.00</b>	<b>-\$175,000.00</b>	<b>\$65,000.00</b>	<b>\$48,470.20</b>	<b>\$16,529.80</b>	<b>\$48,470.20</b>	<b>\$0.00</b>	<b>\$16,529.80</b>	<b>\$48,470.20</b>	<b>\$46,470.20</b>	<b>\$2,000.00</b>

# MUNICIPIO DE HOCABÁ

Estado de Yucatán

## Estado del Ejercicio del Presupuesto por Capítulo del Gasto Al 31/dic./2021

Usu: supervisor  
Rep: rptEstadoPresupuestoEgresos

Fecha y 17/feb./2022  
hora de Impresión 03:12 p. m.



Objeto del Gasto	Aprobado	Ampliaciones / (Reducciones)	Presupuesto Vigente	Comprometido	Presupuesto Disponible para Comprometer	Devengado	Comprometido No Devengado	Presupuesto Sin Devengar	Ejercido	Pagado	Cuentas por Pagar Deuda
3230 Arrendamiento de mobiliario y equipo de administración, €	\$60,000.00	\$5,000.00	\$65,000.00	\$48,470.20	\$16,529.80	\$48,470.20	\$0.00	\$16,529.80	\$48,470.20	\$46,470.20	\$2,000.00
3231 Arrendamiento de mobiliario y equipo de administración, €	\$60,000.00	\$5,000.00	\$65,000.00	\$48,470.20	\$16,529.80	\$48,470.20	\$0.00	\$16,529.80	\$48,470.20	\$46,470.20	\$2,000.00
3260 Arrendamiento de maquinaria, otros equipos y herramient	\$120,000.00	-\$120,000.00	\$0.00	\$0.00	\$0.00	\$0.00	\$0.00	\$0.00	\$0.00	\$0.00	\$0.00
3261 Arrendamiento de maquinaria, otros equipos y herramient	\$120,000.00	-\$120,000.00	\$0.00	\$0.00	\$0.00	\$0.00	\$0.00	\$0.00	\$0.00	\$0.00	\$0.00
3290 Otros arrendamientos	\$60,000.00	-\$60,000.00	\$0.00	\$0.00	\$0.00	\$0.00	\$0.00	\$0.00	\$0.00	\$0.00	\$0.00
3291 Otros arrendamientos	\$60,000.00	-\$60,000.00	\$0.00	\$0.00	\$0.00	\$0.00	\$0.00	\$0.00	\$0.00	\$0.00	\$0.00
<b>3300 SERVICIOS PROFESIONALES, CIENTÍFICOS, TÉCNICO</b>	<b>\$876,000.00</b>	<b>\$544,027.83</b>	<b>\$1,420,027.83</b>	<b>\$1,416,500.87</b>	<b>\$3,526.96</b>	<b>\$1,416,500.87</b>	<b>\$0.00</b>	<b>\$3,526.96</b>	<b>\$1,416,500.87</b>	<b>\$1,384,765.02</b>	<b>\$31,735.85</b>
3310 Servicios legales, de contabilidad, auditoría y relacionado	\$420,000.00	\$557,954.98	\$977,954.98	\$941,226.42	\$36,728.56	\$941,226.42	\$0.00	\$36,728.56	\$941,226.42	\$941,226.42	\$0.00
3311 Servicios legales, de contabilidad, auditoría y relacionado	\$420,000.00	\$557,954.98	\$977,954.98	\$941,226.42	\$36,728.56	\$941,226.42	\$0.00	\$36,728.56	\$941,226.42	\$941,226.42	\$0.00
3320 Servicios de diseño, arquitectura, ingeniería y actividades	\$216,000.00	-\$123,482.20	\$92,517.80	\$92,517.80	\$0.00	\$92,517.80	\$0.00	\$0.00	\$92,517.80	\$92,517.80	\$0.00
3321 Servicios de diseño, arquitectura, ingeniería y actividades	\$216,000.00	-\$123,482.20	\$92,517.80	\$92,517.80	\$0.00	\$92,517.80	\$0.00	\$0.00	\$92,517.80	\$92,517.80	\$0.00
3330 Servicios de consultoría administrativa, procesos, técnica	\$240,000.00	-\$106,994.95	\$133,005.05	\$164,605.85	-\$31,600.80	\$164,605.85	\$0.00	-\$31,600.80	\$164,605.85	\$132,870.00	\$31,735.85
3331 Servicios de desarrollo de aplicaciones informáticas	\$240,000.00	-\$150,000.00	\$90,000.00	\$121,735.85	-\$31,735.85	\$121,735.85	\$0.00	-\$31,735.85	\$121,735.85	\$90,000.00	\$31,735.85
3333 Servicios de digitalización	\$0.00	\$43,005.05	\$43,005.05	\$42,870.00	\$135.05	\$42,870.00	\$0.00	\$135.05	\$42,870.00	\$42,870.00	\$0.00
3340 Servicios de capacitación	\$0.00	\$153,000.00	\$153,000.00	\$153,000.00	\$0.00	\$153,000.00	\$0.00	\$0.00	\$153,000.00	\$153,000.00	\$0.00
3341 Servicios de capacitación	\$0.00	\$153,000.00	\$153,000.00	\$153,000.00	\$0.00	\$153,000.00	\$0.00	\$0.00	\$153,000.00	\$153,000.00	\$0.00
3360 Servicios de apoyo administrativo, fotocopiado e impresió	\$0.00	\$63,550.00	\$63,550.00	\$65,150.80	-\$1,600.80	\$65,150.80	\$0.00	-\$1,600.80	\$65,150.80	\$65,150.80	\$0.00
3361 Servicios de apoyo administrativo, traducción, fotocopiadk	\$0.00	\$63,550.00	\$63,550.00	\$65,150.80	-\$1,600.80	\$65,150.80	\$0.00	-\$1,600.80	\$65,150.80	\$65,150.80	\$0.00
<b>3400 SERVICIOS FINANCIEROS, BANCARIOS Y COMERCIAL</b>	<b>\$48,000.00</b>	<b>\$500.00</b>	<b>\$48,500.00</b>	<b>\$42,739.72</b>	<b>\$5,760.28</b>	<b>\$42,739.72</b>	<b>\$0.00</b>	<b>\$5,760.28</b>	<b>\$42,739.72</b>	<b>\$42,739.72</b>	<b>\$0.00</b>
3410 Servicios financieros y bancarios	\$48,000.00	\$500.00	\$48,500.00	\$42,739.72	\$5,760.28	\$42,739.72	\$0.00	\$5,760.28	\$42,739.72	\$42,739.72	\$0.00
3412 Comisiones	\$48,000.00	\$500.00	\$48,500.00	\$42,739.72	\$5,760.28	\$42,739.72	\$0.00	\$5,760.28	\$42,739.72	\$42,739.72	\$0.00
<b>3500 SERVICIOS DE INSTALACIÓN, REPARACIÓN, MANTEN</b>	<b>\$852,000.00</b>	<b>\$641,985.17</b>	<b>\$1,493,985.17</b>	<b>\$1,470,049.18</b>	<b>\$23,935.99</b>	<b>\$1,470,049.18</b>	<b>\$0.00</b>	<b>\$23,935.99</b>	<b>\$1,470,049.18</b>	<b>\$1,463,882.18</b>	<b>\$6,167.00</b>
3510 Conservación y mantenimiento menor de inmuebles	\$360,000.00	\$840,734.41	\$1,200,734.41	\$1,251,790.48	-\$51,056.07	\$1,251,790.48	\$0.00	-\$51,056.07	\$1,251,790.48	\$1,251,790.48	\$0.00
3511 Conservación y mantenimiento menor de inmuebles	\$360,000.00	\$840,734.41	\$1,200,734.41	\$1,251,790.48	-\$51,056.07	\$1,251,790.48	\$0.00	-\$51,056.07	\$1,251,790.48	\$1,251,790.48	\$0.00
3520 Instalación, reparación y mantenimiento de mobiliario y ex	\$180,000.00	-\$180,000.00	\$0.00	\$0.00	\$0.00	\$0.00	\$0.00	\$0.00	\$0.00	\$0.00	\$0.00
3521 Instalación, reparación y mantenimiento de mobiliario y ex	\$180,000.00	-\$180,000.00	\$0.00	\$0.00	\$0.00	\$0.00	\$0.00	\$0.00	\$0.00	\$0.00	\$0.00
3530 Instalación, reparación y mantenimiento de equipo de cón	\$0.00	\$25,600.00	\$25,600.00	\$28,616.48	-\$3,016.48	\$28,616.48	\$0.00	-\$3,016.48	\$28,616.48	\$25,581.48	\$3,035.00
3531 Instalación, reparación y mantenimiento de equipo de cón	\$0.00	\$25,600.00	\$25,600.00	\$28,616.48	-\$3,016.48	\$28,616.48	\$0.00	-\$3,016.48	\$28,616.48	\$25,581.48	\$3,035.00
3550 Reparación y mantenimiento de equipo de transporte	\$276,000.00	-\$83,009.24	\$192,990.76	\$138,584.82	\$54,405.94	\$138,584.82	\$0.00	\$54,405.94	\$138,584.82	\$135,452.82	\$3,132.00
3551 Reparación y mantenimiento de equipo de transporte	\$276,000.00	-\$83,009.24	\$192,990.76	\$138,584.82	\$54,405.94	\$138,584.82	\$0.00	\$54,405.94	\$138,584.82	\$135,452.82	\$3,132.00
3570 Instalación, reparación y mantenimiento de maquinaria, o	\$0.00	\$8,660.00	\$8,660.00	\$22,637.40	-\$13,977.40	\$22,637.40	\$0.00	-\$13,977.40	\$22,637.40	\$22,637.40	\$0.00

# MUNICIPIO DE HOCABÁ

Estado de Yucatán

## Estado del Ejercicio del Presupuesto por Capítulo del Gasto Al 31/dic./2021

Usr: supervisor  
Rep: rptEstadoPresupuestoEgresos

Fecha y hora de Impresión | 17/feb./2022  
03:12 p. m.



Objeto del Gasto		Aprobado	Ampliaciones / (Reducciones)	Presupuesto Vigente	Comprometido	Presupuesto Disponibile para Comprometer	Devengado	Comprometido No Devengado	Presupuesto Sin Devengar	Ejercido	Pagado	Cuentas por Pagar Deuda
3571	Instalación, reparación y mantenimiento de maquinaria, o	\$0.00	\$8,660.00	\$8,660.00	\$22,637.40	-\$13,977.40	\$22,637.40	\$0.00	-\$13,977.40	\$22,637.40	\$22,637.40	\$0.00
3580	Servicios de limpieza y manejo de desechos	\$36,000.00	\$0.00	\$36,000.00	\$0.00	\$36,000.00	\$0.00	\$0.00	\$36,000.00	\$0.00	\$0.00	\$0.00
3581	Servicios de limpieza y manejo de desechos	\$36,000.00	\$0.00	\$36,000.00	\$0.00	\$36,000.00	\$0.00	\$0.00	\$36,000.00	\$0.00	\$0.00	\$0.00
3590	Servicios de jardinería y fumigación	\$0.00	\$30,000.00	\$30,000.00	\$28,420.00	\$1,580.00	\$28,420.00	\$0.00	\$1,580.00	\$28,420.00	\$28,420.00	\$0.00
3591	Servicios de jardinería y fumigación	\$0.00	\$30,000.00	\$30,000.00	\$28,420.00	\$1,580.00	\$28,420.00	\$0.00	\$1,580.00	\$28,420.00	\$28,420.00	\$0.00
<b>3600</b>	<b>SERVICIOS DE COMUNICACIÓN SOCIAL Y PUBLICIDA</b>	<b>\$120,000.00</b>	<b>-\$75,000.00</b>	<b>\$45,000.00</b>	<b>\$121,243.80</b>	<b>-\$76,243.80</b>	<b>\$121,243.80</b>	<b>\$0.00</b>	<b>-\$76,243.80</b>	<b>\$121,243.80</b>	<b>\$102,683.80</b>	<b>\$18,560.00</b>
3610	Difusión por radio, televisión y otros medios de mensajes	\$120,000.00	-\$80,000.00	\$40,000.00	\$116,603.80	-\$76,603.80	\$116,603.80	\$0.00	-\$76,603.80	\$116,603.80	\$98,043.80	\$18,560.00
3611	Gastos de difusión e información	\$120,000.00	-\$80,000.00	\$40,000.00	\$116,603.80	-\$76,603.80	\$116,603.80	\$0.00	-\$76,603.80	\$116,603.80	\$98,043.80	\$18,560.00
3660	Servicio de creación y difusión de contenido exclusivamei	\$0.00	\$5,000.00	\$5,000.00	\$4,640.00	\$360.00	\$4,640.00	\$0.00	\$360.00	\$4,640.00	\$4,640.00	\$0.00
3661	Servicio de creación y difusión de contenido exclusivamei	\$0.00	\$5,000.00	\$5,000.00	\$4,640.00	\$360.00	\$4,640.00	\$0.00	\$360.00	\$4,640.00	\$4,640.00	\$0.00
<b>3700</b>	<b>SERVICIOS DE TRASLADO Y VIÁTICOS</b>	<b>\$0.00</b>	<b>\$17,784.00</b>	<b>\$17,784.00</b>	<b>\$43,599.00</b>	<b>-\$25,815.00</b>	<b>\$43,599.00</b>	<b>\$0.00</b>	<b>-\$25,815.00</b>	<b>\$43,599.00</b>	<b>\$43,599.00</b>	<b>\$0.00</b>
3710	Pasajes aéreos	\$0.00	\$12,784.00	\$12,784.00	\$12,784.00	\$0.00	\$12,784.00	\$0.00	\$0.00	\$12,784.00	\$12,784.00	\$0.00
3711	Pasajes aéreos	\$0.00	\$12,784.00	\$12,784.00	\$12,784.00	\$0.00	\$12,784.00	\$0.00	\$0.00	\$12,784.00	\$12,784.00	\$0.00
3750	Viáticos en el país	\$0.00	\$5,000.00	\$5,000.00	\$30,815.00	-\$25,815.00	\$30,815.00	\$0.00	-\$25,815.00	\$30,815.00	\$30,815.00	\$0.00
3751	Viáticos en el país	\$0.00	\$5,000.00	\$5,000.00	\$30,815.00	-\$25,815.00	\$30,815.00	\$0.00	-\$25,815.00	\$30,815.00	\$30,815.00	\$0.00
<b>3800</b>	<b>SERVICIOS OFICIALES</b>	<b>\$780,000.00</b>	<b>-\$480,000.00</b>	<b>\$300,000.00</b>	<b>\$275,442.54</b>	<b>\$24,557.46</b>	<b>\$275,442.54</b>	<b>\$0.00</b>	<b>\$24,557.46</b>	<b>\$275,442.54</b>	<b>\$215,122.54</b>	<b>\$60,320.00</b>
3820	Gastos de orden social y cultural	\$780,000.00	-\$480,000.00	\$300,000.00	\$275,442.54	\$24,557.46	\$275,442.54	\$0.00	\$24,557.46	\$275,442.54	\$215,122.54	\$60,320.00
3821	Gastos de orden social y cultural	\$780,000.00	-\$480,000.00	\$300,000.00	\$275,442.54	\$24,557.46	\$275,442.54	\$0.00	\$24,557.46	\$275,442.54	\$215,122.54	\$60,320.00
<b>3900</b>	<b>OTROS SERVICIOS GENERALES</b>	<b>\$156,000.00</b>	<b>\$24,556.00</b>	<b>\$180,556.00</b>	<b>\$119,035.00</b>	<b>\$61,521.00</b>	<b>\$119,035.00</b>	<b>\$0.00</b>	<b>\$61,521.00</b>	<b>\$119,035.00</b>	<b>\$119,035.00</b>	<b>\$0.00</b>
3910	Servicios funerarios y de cementerios	\$108,000.00	\$24,556.00	\$132,556.00	\$96,556.00	\$36,000.00	\$96,556.00	\$0.00	\$36,000.00	\$96,556.00	\$96,556.00	\$0.00
3911	Servicios funerarios y de cementerios	\$108,000.00	\$24,556.00	\$132,556.00	\$96,556.00	\$36,000.00	\$96,556.00	\$0.00	\$36,000.00	\$96,556.00	\$96,556.00	\$0.00
3920	Impuestos y derechos	\$24,000.00	\$0.00	\$24,000.00	\$15,879.00	\$8,121.00	\$15,879.00	\$0.00	\$8,121.00	\$15,879.00	\$15,879.00	\$0.00
3921	Impuestos y derechos	\$24,000.00	\$0.00	\$24,000.00	\$15,879.00	\$8,121.00	\$15,879.00	\$0.00	\$8,121.00	\$15,879.00	\$15,879.00	\$0.00
3950	Penas, multas, accesorios y actualizaciones	\$24,000.00	\$0.00	\$24,000.00	\$6,600.00	\$17,400.00	\$6,600.00	\$0.00	\$17,400.00	\$6,600.00	\$6,600.00	\$0.00
3951	Multas	\$24,000.00	\$0.00	\$24,000.00	\$6,600.00	\$17,400.00	\$6,600.00	\$0.00	\$17,400.00	\$6,600.00	\$6,600.00	\$0.00
<b>4000</b>	<b>TRANSFERENCIAS, ASIGNACIONES, SUBSIDIO</b>	<b>\$2,496,000.00</b>	<b>-\$468,339.73</b>	<b>\$2,027,660.27</b>	<b>\$2,458,762.76</b>	<b>-\$431,102.49</b>	<b>\$2,458,762.76</b>	<b>\$0.00</b>	<b>-\$431,102.49</b>	<b>\$2,458,762.76</b>	<b>\$2,422,477.96</b>	<b>\$36,284.80</b>
<b>4400</b>	<b>AYUDAS SOCIALES</b>	<b>\$2,496,000.00</b>	<b>-\$468,339.73</b>	<b>\$2,027,660.27</b>	<b>\$2,458,762.76</b>	<b>-\$431,102.49</b>	<b>\$2,458,762.76</b>	<b>\$0.00</b>	<b>-\$431,102.49</b>	<b>\$2,458,762.76</b>	<b>\$2,422,477.96</b>	<b>\$36,284.80</b>
4410	Ayudas sociales a personas	\$2,496,000.00	-\$468,339.73	\$2,027,660.27	\$2,458,762.76	-\$431,102.49	\$2,458,762.76	\$0.00	-\$431,102.49	\$2,458,762.76	\$2,422,477.96	\$36,284.80
4411	Ayudas sociales	\$1,896,000.00	\$105,660.27	\$2,001,660.27	\$2,303,713.60	-\$302,053.33	\$2,303,713.60	\$0.00	-\$302,053.33	\$2,303,713.60	\$2,287,009.60	\$16,704.00
4412	Ayudas culturales	\$120,000.00	-\$120,000.00	\$0.00	\$0.00	\$0.00	\$0.00	\$0.00	\$0.00	\$0.00	\$0.00	\$0.00
4413	Ayudas deportivas	\$480,000.00	-\$454,000.00	\$26,000.00	\$155,049.16	-\$129,049.16	\$155,049.16	\$0.00	-\$129,049.16	\$155,049.16	\$135,468.36	\$19,580.80

# MUNICIPIO DE HOCABÁ

Estado de Yucatán

## Estado del Ejercicio del Presupuesto por Capítulo del Gasto Al 31/dic./2021

Usr: supervisor  
Rep: rptEstadoPresupuestoEgresos

Fecha y hora de Impresión | 17/feb./2022  
03:12 p. m.



Objeto del Gasto		Aprobado	Ampliaciones / (Reducciones)	Presupuesto Vigente	Comprometido	Presupuesto Disponibile para Comprometer	Devengado	Comprometido No Devengado	Presupuesto Sin Devengar	Ejercido	Pagado	Cuentas por Pagar Deuda
<b>5000</b>	<b>BIENES MUEBLES, INMUEBLES E INTANGIBLES</b>	<b>\$660,000.00</b>	<b>-\$242,000.00</b>	<b>\$418,000.00</b>	<b>\$133,269.78</b>	<b>\$284,730.22</b>	<b>\$133,269.78</b>	<b>\$0.00</b>	<b>\$284,730.22</b>	<b>\$133,269.78</b>	<b>\$118,100.61</b>	<b>\$15,169.17</b>
<b>5100</b>	<b>MOBILIARIO Y EQUIPO DE ADMINISTRACIÓN</b>	<b>\$180,000.00</b>	<b>\$21,000.00</b>	<b>\$201,000.00</b>	<b>\$77,517.44</b>	<b>\$123,482.56</b>	<b>\$77,517.44</b>	<b>\$0.00</b>	<b>\$123,482.56</b>	<b>\$77,517.44</b>	<b>\$62,348.27</b>	<b>\$15,169.17</b>
5110	Muebles de oficina y estantería	\$60,000.00	\$26,000.00	\$86,000.00	\$52,839.73	\$33,160.27	\$52,839.73	\$0.00	\$33,160.27	\$52,839.73	\$37,670.56	\$15,169.17
5111	Muebles de oficina y estantería	\$60,000.00	\$26,000.00	\$86,000.00	\$52,839.73	\$33,160.27	\$52,839.73	\$0.00	\$33,160.27	\$52,839.73	\$37,670.56	\$15,169.17
5150	Equipo de cómputo y de tecnología de la información	\$120,000.00	-\$5,000.00	\$115,000.00	\$24,677.71	\$90,322.29	\$24,677.71	\$0.00	\$90,322.29	\$24,677.71	\$24,677.71	\$0.00
5151	Equipo de cómputo y de tecnologías de la información	\$120,000.00	-\$5,000.00	\$115,000.00	\$24,677.71	\$90,322.29	\$24,677.71	\$0.00	\$90,322.29	\$24,677.71	\$24,677.71	\$0.00
<b>5400</b>	<b>VEHÍCULOS Y EQUIPO DE TRANSPORTE</b>	<b>\$480,000.00</b>	<b>-\$320,000.00</b>	<b>\$160,000.00</b>	<b>\$0.00</b>	<b>\$160,000.00</b>	<b>\$0.00</b>	<b>\$0.00</b>	<b>\$160,000.00</b>	<b>\$0.00</b>	<b>\$0.00</b>	<b>\$0.00</b>
5410	Vehículos y equipo terrestre	\$480,000.00	-\$320,000.00	\$160,000.00	\$0.00	\$160,000.00	\$0.00	\$0.00	\$160,000.00	\$0.00	\$0.00	\$0.00
5411	Vehículos y equipo terrestre	\$480,000.00	-\$320,000.00	\$160,000.00	\$0.00	\$160,000.00	\$0.00	\$0.00	\$160,000.00	\$0.00	\$0.00	\$0.00
<b>5600</b>	<b>MAQUINARIA, OTROS EQUIPOS Y HERRAMIENTAS</b>	<b>\$0.00</b>	<b>\$57,000.00</b>	<b>\$57,000.00</b>	<b>\$55,752.34</b>	<b>\$1,247.66</b>	<b>\$55,752.34</b>	<b>\$0.00</b>	<b>\$1,247.66</b>	<b>\$55,752.34</b>	<b>\$55,752.34</b>	<b>\$0.00</b>
5670	Herramientas y máquinas-herramienta	\$0.00	\$57,000.00	\$57,000.00	\$55,752.34	\$1,247.66	\$55,752.34	\$0.00	\$1,247.66	\$55,752.34	\$55,752.34	\$0.00
5671	Herramientas y máquinas-herramienta	\$0.00	\$57,000.00	\$57,000.00	\$55,752.34	\$1,247.66	\$55,752.34	\$0.00	\$1,247.66	\$55,752.34	\$55,752.34	\$0.00
<b>6000</b>	<b>INVERSIÓN PÚBLICA</b>	<b>\$7,490,000.00</b>	<b>-\$77,517.80</b>	<b>\$7,412,482.20</b>	<b>\$7,664,870.89</b>	<b>-\$252,388.69</b>	<b>\$7,664,870.89</b>	<b>\$0.00</b>	<b>-\$252,388.69</b>	<b>\$7,664,870.89</b>	<b>\$7,664,870.89</b>	<b>\$0.00</b>
<b>6100</b>	<b>OBRA PÚBLICA EN BIENES DE DOMINIO PÚBLICO</b>	<b>\$6,000,000.00</b>	<b>\$1,412,482.20</b>	<b>\$7,412,482.20</b>	<b>\$7,664,870.89</b>	<b>-\$252,388.69</b>	<b>\$7,664,870.89</b>	<b>\$0.00</b>	<b>-\$252,388.69</b>	<b>\$7,664,870.89</b>	<b>\$7,664,870.89</b>	<b>\$0.00</b>
6110	Edificación habitacional	\$2,000,000.00	\$2,832,251.28	\$4,832,251.28	\$4,829,938.54	\$2,312.74	\$4,829,938.54	\$0.00	\$2,312.74	\$4,829,938.54	\$4,829,938.54	\$0.00
6111	Edificación habitacional	\$2,000,000.00	\$2,832,251.28	\$4,832,251.28	\$4,829,938.54	\$2,312.74	\$4,829,938.54	\$0.00	\$2,312.74	\$4,829,938.54	\$4,829,938.54	\$0.00
6130	Construcción de obras para el abastecimiento de agua, p	\$2,000,000.00	-\$1,908,621.95	\$91,378.05	\$91,378.05	\$0.00	\$91,378.05	\$0.00	\$0.00	\$91,378.05	\$91,378.05	\$0.00
6131	Construcción de obras para el abastecimiento de agua, p	\$2,000,000.00	-\$1,908,621.95	\$91,378.05	\$91,378.05	\$0.00	\$91,378.05	\$0.00	\$0.00	\$91,378.05	\$91,378.05	\$0.00
6150	Construcción de vías de comunicación	\$2,000,000.00	-\$548,547.22	\$1,451,452.78	\$1,706,154.21	-\$254,701.43	\$1,706,154.21	\$0.00	-\$254,701.43	\$1,706,154.21	\$1,706,154.21	\$0.00
6151	Construcción de vías de comunicación	\$2,000,000.00	-\$548,547.22	\$1,451,452.78	\$1,706,154.21	-\$254,701.43	\$1,706,154.21	\$0.00	-\$254,701.43	\$1,706,154.21	\$1,706,154.21	\$0.00
6160	Otras construcciones de ingeniería civil u obra pesada	\$0.00	\$1,037,400.09	\$1,037,400.09	\$1,037,400.09	\$0.00	\$1,037,400.09	\$0.00	\$0.00	\$1,037,400.09	\$1,037,400.09	\$0.00
6161	Otras construcciones de ingeniería civil u obra pesada	\$0.00	\$1,037,400.09	\$1,037,400.09	\$1,037,400.09	\$0.00	\$1,037,400.09	\$0.00	\$0.00	\$1,037,400.09	\$1,037,400.09	\$0.00
<b>6300</b>	<b>PROYECTOS PRODUCTIVOS Y ACCIONES DE FOMENTO</b>	<b>\$1,490,000.00</b>	<b>-\$1,490,000.00</b>	<b>\$0.00</b>	<b>\$0.00</b>	<b>\$0.00</b>	<b>\$0.00</b>	<b>\$0.00</b>	<b>\$0.00</b>	<b>\$0.00</b>	<b>\$0.00</b>	<b>\$0.00</b>
6310	Estudios, formulación y evaluación de proyectos producti	\$1,490,000.00	-\$1,490,000.00	\$0.00	\$0.00	\$0.00	\$0.00	\$0.00	\$0.00	\$0.00	\$0.00	\$0.00
6311	Estudios, formulación y evaluación de proyectos producti	\$1,490,000.00	-\$1,490,000.00	\$0.00	\$0.00	\$0.00	\$0.00	\$0.00	\$0.00	\$0.00	\$0.00	\$0.00
<b>Total</b>		<b>\$28,920,198.00</b>	<b>\$200,000.01</b>	<b>\$29,120,198.01</b>	<b>\$30,129,712.71</b>	<b>-\$1,009,514.70</b>	<b>\$30,129,712.71</b>	<b>\$0.00</b>	<b>-\$1,009,514.70</b>	<b>\$30,129,712.71</b>	<b>\$29,640,744.73</b>	<b>\$488,967.98</b>



Usr: supervisor  
Rep: rptEstadoPresupuestoIngresos



**MUNICIPIO DE HOCABÁ**  
Estado de Yucatán  
**Estado Analítico de Ingresos Presupuestales**  
Al 31/dic./2021

Fecha y 17/feb./2022  
hora de Impresión 03:13 p. m.

<b>Fuente de Ingresos</b>		<b>Ley de Ingresos Estimada</b>	<b>Ampliaciones / (Reducciones)</b>	<b>Ley de Ingresos Modificada</b>	<b>Ingresos Devengados</b>	<b>Ingresos Recaudados</b>	<b>Devengado Por Recaudar</b>	<b>Avance de Recaudación (Recaudación / Estimación)</b>
<b>11</b>	<b><u>Impuestos sobre los ingresos</u></b>	\$6,300.00	\$0.00	\$6,300.00	\$0.00	\$0.00	\$0.00	0.00 %
	Impuesto sobre Espectaculos Públicos	\$6,300.00	\$0.00	\$6,300.00	\$0.00	\$0.00	\$0.00	0.00 %
	Otros Espectáculos no Específicos	\$6,300.00	\$0.00	\$6,300.00	\$0.00	\$0.00	\$0.00	0.00 %
<b>12</b>	<b><u>Impuestos sobre el patrimonio</u></b>	\$32,408.00	\$0.00	\$32,408.00	\$21,990.00	\$21,990.00	\$0.00	67.85 %
	Impuesto Predial	\$32,408.00	\$0.00	\$32,408.00	\$21,990.00	\$21,990.00	\$0.00	67.85 %
	Urbano	\$32,408.00	\$0.00	\$32,408.00	\$21,990.00	\$21,990.00	\$0.00	67.85 %
	Habitacional	\$32,408.00	\$0.00	\$32,408.00	\$21,990.00	\$21,990.00	\$0.00	67.85 %
<b>13</b>	<b><u>Impuestos sobre la producción, el consumo y las transacci</u></b>	\$12,000.00	\$0.00	\$12,000.00	\$68,180.54	\$68,180.54	\$0.00	568.17 %
	Impuesto sobre Adquisición de Inmuebles	\$12,000.00	\$0.00	\$12,000.00	\$68,180.54	\$68,180.54	\$0.00	568.17 %
	Usufructo o Nuda Propiedad	\$0.00	\$0.00	\$0.00	\$66,340.54	\$66,340.54	\$0.00	0.00 %
	Actos con Escritura o Registro Público	\$12,000.00	\$0.00	\$12,000.00	\$1,840.00	\$1,840.00	\$0.00	15.33 %
<b>31</b>	<b><u>Contribución de mejoras por obras públicas</u></b>	\$6,600.00	\$0.00	\$6,600.00	\$0.00	\$0.00	\$0.00	0.00 %
	Contribución De Mejoras Por Obras Públicas	\$6,600.00	\$0.00	\$6,600.00	\$0.00	\$0.00	\$0.00	0.00 %
<b>41</b>	<b><u>Derechos por el uso, goce, aprovechamiento o explotación</u></b>	\$38,400.00	\$0.00	\$38,400.00	\$13,950.00	\$13,950.00	\$0.00	36.32 %
	Por el Uso de Locales ó Pisos de Mercado, Espacios en la V	\$19,200.00	\$0.00	\$19,200.00	\$1,050.00	\$1,050.00	\$0.00	5.46 %
	Locales ó Pisos de Mercado	\$19,200.00	\$0.00	\$19,200.00	\$1,050.00	\$1,050.00	\$0.00	5.46 %
	Por el Uso y Aprovechamientos de los Bienes del Dominio Pi	\$19,200.00	\$0.00	\$19,200.00	\$12,900.00	\$12,900.00	\$0.00	67.18 %
	Lotes, Criptas y Mausoleos de Panteones Municipales	\$19,200.00	\$0.00	\$19,200.00	\$12,900.00	\$12,900.00	\$0.00	67.18 %
<b>43</b>	<b><u>Derechos por prestación de servicios</u></b>	\$256,560.00	\$0.00	\$256,560.00	\$119,310.11	\$119,310.11	\$0.00	46.50 %
	Servicios de Agua Potable, Drenaje y Alcantarillado	\$19,200.00	\$0.00	\$19,200.00	\$6,320.00	\$6,320.00	\$0.00	32.91 %
	Toma Domésticas	\$19,200.00	\$0.00	\$19,200.00	\$6,320.00	\$6,320.00	\$0.00	32.91 %
	Servicios De Alumbrado Público	\$223,200.00	\$0.00	\$223,200.00	\$112,990.11	\$112,990.11	\$0.00	50.62 %
	Derechos de alumbrado	\$223,200.00	\$0.00	\$223,200.00	\$112,990.11	\$112,990.11	\$0.00	50.62 %
	Servicios de Limpia, Recolección, Traslado y Disposición Fin	\$3,120.00	\$0.00	\$3,120.00	\$0.00	\$0.00	\$0.00	0.00 %
	Otros servicios de limpia pública	\$3,120.00	\$0.00	\$3,120.00	\$0.00	\$0.00	\$0.00	0.00 %
	Servicios de Mercados y Centrales de Abasto	\$3,120.00	\$0.00	\$3,120.00	\$0.00	\$0.00	\$0.00	0.00 %
	Servicios de mercados y centrales de abasto	\$3,120.00	\$0.00	\$3,120.00	\$0.00	\$0.00	\$0.00	0.00 %
	Servicios de Panteones Municipales	\$3,120.00	\$0.00	\$3,120.00	\$0.00	\$0.00	\$0.00	0.00 %
	Inhumación, exhumación y apertura de fosas	\$3,120.00	\$0.00	\$3,120.00	\$0.00	\$0.00	\$0.00	0.00 %

Usr: supervisor  
Rep: rptEstadoPresupuestoIngresos



**MUNICIPIO DE HOCABÁ**  
Estado de Yucatán  
**Estado Analítico de Ingresos Presupuestales**  
Al 31/dic./2021

Fecha y 17/feb./2022  
hora de Impresión 03:13 p. m.

<b>Fuente de Ingresos</b>	<b>Ley de Ingresos Estimada</b>	<b>Ampliaciones / (Reducciones)</b>	<b>Ley de Ingresos Modificada</b>	<b>Ingresos Devengados</b>	<b>Ingresos Recaudados</b>	<b>Devengado Por Recaudar</b>	<b>Avance de Recaudación (Recaudación / Estimación)</b>
Servicios de Rastro Municipal	\$1,200.00	\$0.00	\$1,200.00	\$0.00	\$0.00	\$0.00	0.00 %
Sacrificio de ganado semoviente	\$1,200.00	\$0.00	\$1,200.00	\$0.00	\$0.00	\$0.00	0.00 %
Servicios de Seguridad Pública	\$3,600.00	\$0.00	\$3,600.00	\$0.00	\$0.00	\$0.00	0.00 %
Servicios de la Policía Preventiva	\$3,600.00	\$0.00	\$3,600.00	\$0.00	\$0.00	\$0.00	0.00 %
<b>44 Otros Derechos</b>	\$46,800.00	\$0.00	\$46,800.00	\$247,500.00	\$247,500.00	\$0.00	528.84 %
Licencias de Funcionamiento y Permisos	\$38,400.00	\$0.00	\$38,400.00	\$242,500.00	\$242,500.00	\$0.00	631.51 %
Expedición de Certificados, Constancias, Copias, Fotografías	\$3,600.00	\$0.00	\$3,600.00	\$0.00	\$0.00	\$0.00	0.00 %
Servicios que Presta la Unidad de Acceso a la Información P	\$3,600.00	\$0.00	\$3,600.00	\$0.00	\$0.00	\$0.00	0.00 %
Servicio de Supervisión Sanitaria de Matanza de Ganado	\$1,200.00	\$0.00	\$1,200.00	\$0.00	\$0.00	\$0.00	0.00 %
Otros Derechos	\$0.00	\$0.00	\$0.00	\$5,000.00	\$5,000.00	\$0.00	0.00 %
<b>45 Accesorios</b>	\$1,920.00	\$0.00	\$1,920.00	\$0.00	\$0.00	\$0.00	0.00 %
Actualizaciones de Derechos	\$1,920.00	\$0.00	\$1,920.00	\$0.00	\$0.00	\$0.00	0.00 %
<b>51 Productos de tipo corriente</b>	\$10,980.00	\$0.00	\$10,980.00	\$91.44	\$91.44	\$0.00	0.83 %
<b>51-01 PRODUCTOS DERIVADOS DEL USO Y APROVECHAMIENTO</b>	\$3,780.00	\$0.00	\$3,780.00	\$91.44	\$91.44	\$0.00	2.41 %
Derivados de Productos Financieros	\$3,780.00	\$0.00	\$3,780.00	\$91.44	\$91.44	\$0.00	2.41 %
<b>51-02 ENAJENACIÓN DE BIENES MUEBLES NO SUJETOS A SER</b>	\$7,200.00	\$0.00	\$7,200.00	\$0.00	\$0.00	\$0.00	0.00 %
Arrendamiento, Enajenación, Uso y Explotación de Bienes I	\$3,600.00	\$0.00	\$3,600.00	\$0.00	\$0.00	\$0.00	0.00 %
Arrendamiento, Enajenación, Uso y Explotación de Bienes I	\$3,600.00	\$0.00	\$3,600.00	\$0.00	\$0.00	\$0.00	0.00 %
<b>81 Participaciones</b>	\$16,553,000.00	\$0.00	\$16,553,000.00	\$16,412,141.86	\$16,412,141.86	\$0.00	99.14 %
Participaciones Federales	\$16,553,000.00	\$0.00	\$16,553,000.00	\$16,412,141.86	\$16,412,141.86	\$0.00	99.14 %
Fondo General de Participaciones	\$9,384,000.00	\$0.00	\$9,384,000.00	\$9,941,098.69	\$9,941,098.69	\$0.00	105.93 %
Impuesto sobre Automóviles Nuevos	\$416,000.00	\$0.00	\$416,000.00	\$208,132.23	\$208,132.23	\$0.00	50.03 %
Fondo de Fomento Municipal	\$4,674,000.00	\$0.00	\$4,674,000.00	\$4,473,205.55	\$4,473,205.55	\$0.00	95.70 %
Impuesto Especial sobre Producción y Servicios	\$366,000.00	\$0.00	\$366,000.00	\$219,138.91	\$219,138.91	\$0.00	59.87 %
Fondo de Fiscalización	\$1,134,000.00	\$0.00	\$1,134,000.00	\$1,051,804.34	\$1,051,804.34	\$0.00	92.75 %
IEPS Gasolina y Diesel	\$453,000.00	\$0.00	\$453,000.00	\$345,720.68	\$345,720.68	\$0.00	76.31 %
Participaciones Estatales	\$126,000.00	\$0.00	\$126,000.00	\$173,041.46	\$173,041.46	\$0.00	137.33 %
<b>82 Aportaciones</b>	\$11,942,000.00	\$0.00	\$11,942,000.00	\$11,367,150.34	\$11,367,150.34	\$0.00	95.18 %
Fondo para la Infraestructura Social Municipal	\$7,490,000.00	\$0.00	\$7,490,000.00	\$7,162,347.66	\$7,162,347.66	\$0.00	95.62 %



Usr: supervisor  
Rep: rptEstadoPresupuestoIngresos



**MUNICIPIO DE HOCABÁ**  
Estado de Yucatán  
**Estado Analítico de Ingresos Presupuestales**  
Al 31/dic./2021

Fecha y | 17/feb./2022  
hora de Impresión | 03:13 p. m.

<b>Fuente de Ingresos</b>	<b>Ley de Ingresos Estimada</b>	<b>Ampliaciones / (Reducciones)</b>	<b>Ley de Ingresos Modificada</b>	<b>Ingresos Devengados</b>	<b>Ingresos Recaudados</b>	<b>Devengado Por Recaudar</b>	<b>Avance de Recaudación (Recaudación / Estimación)</b>
Fondo para la Infraestructura Social Municipal	\$7,490,000.00	\$0.00	\$7,490,000.00	\$7,162,283.27	\$7,162,283.27	\$0.00	95.62 %
Intereses Bancarios del Fondo de Infraestructura	\$0.00	\$0.00	\$0.00	\$64.39	\$64.39	\$0.00	0.00 %
Fondo de Aportaciones para el Fortalecimiento de los Municipios	\$4,452,000.00	\$0.00	\$4,452,000.00	\$4,204,802.68	\$4,204,802.68	\$0.00	94.44 %
Fondo de Aportaciones para el Fortalecimiento de los Municipios	\$4,452,000.00	\$0.00	\$4,452,000.00	\$4,204,797.85	\$4,204,797.85	\$0.00	94.44 %
Intereses Bancarios del Fondo de Fortalecimiento	\$0.00	\$0.00	\$0.00	\$4.83	\$4.83	\$0.00	0.00 %
<b>83</b> <u>Convenios</u>	\$0.00	\$0.00	\$0.00	\$200,000.00	\$200,000.00	\$0.00	0.00 %
Con la Federación ó el Estado	\$0.00	\$0.00	\$0.00	\$200,000.00	\$200,000.00	\$0.00	0.00 %
FORTALECIMIENTO A TRANSVERSALIDAD 2021	\$0.00	\$0.00	\$0.00	\$200,000.00	\$200,000.00	\$0.00	0.00 %
<b>84</b> <u>Incentivos Derivados de la Colaboración Fiscal</u>	\$13,230.00	\$0.00	\$13,230.00	\$0.00	\$0.00	\$0.00	0.00 %
Infracciones por Faltas Administrativas	\$5,670.00	\$0.00	\$5,670.00	\$0.00	\$0.00	\$0.00	0.00 %
Sanciones por Faltas al Reglamento de Tránsito	\$3,780.00	\$0.00	\$3,780.00	\$0.00	\$0.00	\$0.00	0.00 %
Aprovechamientos Diversos De Tipo Corriente	\$3,780.00	\$0.00	\$3,780.00	\$0.00	\$0.00	\$0.00	0.00 %
<b>Total</b>	<b>\$28,920,198.00</b>	<b>\$0.00</b>	<b>\$28,920,198.00</b>	<b>\$28,450,314.29</b>	<b>\$28,450,314.29</b>	<b>\$0.00</b>	<b>98.37 %</b>

\_\_\_\_\_  
C. EDUARDO ENRIQUE EUAN FRANCO  
PRESIDENTE MUNICIPAL

\_\_\_\_\_  
C.MAHEALEANI LUCIA DZUL YAH  
SINDICA MUNICIPAL

\_\_\_\_\_  
C. ANGEL DE JESUS PAT MARTIN  
SECRETARIO DEL AYUNTAMIENTO

\_\_\_\_\_  
C. ANAYI DEL ROCIO CARO CARO  
TESORERA MUNICIPAL

Usr: supervisor  
Rep: rptEstadoAnalíticoDeActivosYPasivos



**MUNICIPIO DE HOCABÁ**  
Estado de Yucatán  
**Reporte Analítico del Activo**  
Del 01/ene./2021 al 31/dic./2021

Fecha y 17/feb./2022  
hora de Impresión 03:14 p. m.

Cuenta Contable	Saldo Inicial	Cargos del periodo	Abonos del periodo	Saldo Final	Flujo del Periodo
<b>1000 ACTIVO</b>	<b>\$48,911,081.42</b>	<b>\$80,672,808.48</b>	<b>\$74,346,403.85</b>	<b>\$55,237,486.05</b>	<b>\$6,326,404.63</b>
<b>1100 ACTIVO CIRCULANTE</b>	<b>\$5,588,106.58</b>	<b>\$72,874,667.81</b>	<b>\$74,346,403.85</b>	<b>\$4,116,370.54</b>	<b>-\$1,471,736.04</b>
1110 Efectivo y Equivalentes	\$223,645.23	\$37,127,854.63	\$37,173,510.13	\$177,989.73	-\$45,655.50
1111 Efectivo	\$183,159.71	\$844,777.69	\$1,018,921.71	\$9,015.69	-\$174,144.02
1111-01 Fondo Revolvente	\$8,474.71	\$704,577.69	\$704,036.71	\$9,015.69	\$540.98
1111-01-01 C. Victor Jose Chan Cen-Participaciones	\$184.47	\$0.00	\$0.00	\$184.47	\$0.00
1111-01-03 C. Victor Jose Chan Cen-Conaculta	\$0.73	\$0.00	\$0.00	\$0.73	\$0.00
1111-01-09 CAJA DE INMUJERES 2017	\$1,856.12	\$0.00	\$0.00	\$1,856.12	\$0.00
1111-01-10 CAJA DE APOYO A LA VIVIENDA	\$6,433.39	\$0.00	\$0.00	\$6,433.39	\$0.00
1111-01-11 CAJA PARTICIPACIONES 2021 (SEP-DIC))	\$0.00	\$627,822.39	\$627,822.39	\$0.00	\$0.00
1111-01-12 CAJA FORTALECIMIENTO 2021 SEP-DIC	\$0.00	\$76,755.30	\$76,214.32	\$540.98	\$540.98
1111-02 ADMINISTRACION 2018-2021	\$174,685.00	\$140,200.00	\$314,885.00	\$0.00	-\$174,685.00
1111-02-01 CAJA ( ADMON 2018-2021)	\$174,685.00	\$140,200.00	\$314,885.00	\$0.00	-\$174,685.00
1112 Bancos/Tesorería	\$39,202.71	\$27,487,722.77	\$27,357,986.88	\$168,938.60	\$129,735.89
1112-02 BBVA Bancomer S.A	\$1,791.51	\$10,294,716.18	\$10,137,181.50	\$159,326.19	\$157,534.68
1112-02-02 Conaculta Artesanos-Cta. 0193244911	\$309.93	\$0.00	\$0.00	\$309.93	\$0.00
1112-02-03 Fortalecimiento 2014-Cta 0194864212	\$0.13	\$0.00	\$0.00	\$0.13	\$0.00
1112-02-05 Contingencias Economicas 2014. Cta 0196910270	\$0.11	\$0.00	\$0.00	\$0.11	\$0.00
1112-02-11 BBVA BANCOMER CTA.0101280007 INFRAESTRUCTURA	\$267.77	\$0.00	\$0.00	\$267.77	\$0.00
1112-02-12 BBVA BANCOMER CTA.0103719472 FORTALECIMIENTO 2016	\$306.88	\$0.00	\$0.00	\$306.88	\$0.00
1112-02-13 BBVA BANCOMER CTA.0103719553 INFRAESTRUCTURA 2016	\$906.69	\$0.00	\$0.00	\$906.69	\$0.00
1112-02-24 BBVA BANCOMER CTA-0117435517 PARTICIPACIONES 2021-2024	\$0.00	\$5,182,797.11	\$5,179,034.99	\$3,762.12	\$3,762.12
1112-02-25 BBVA BANCOMER CTA-0117435622 INFRAESTRUCTURA 2021 (SEP-DIC)	\$0.00	\$3,274,545.39	\$3,274,545.39	\$0.00	\$0.00
1112-02-26 BBVA BANCOMER CTA-0177435665 FORTALECIMIENTO 2021 (SEP-DIC)	\$0.00	\$1,837,373.68	\$1,683,601.12	\$153,772.56	\$153,772.56

Usr: supervisor  
Rep: rptEstadoAnaliticoDeActivosYPasivos



**MUNICIPIO DE HOCABÁ**  
Estado de Yucatán  
**Reporte Analítico del Activo**  
**Del 01/ene./2021 al 31/dic./2021**

Fecha y | 17/feb./2022  
hora de Impresión | 03:14 p. m.

Cuenta Contable		Saldo Inicial	Cargos del periodo	Abonos del periodo	Saldo Final	Flujo del Periodo
1112-06	Banco Santander, S.A.	\$27,798.79	\$17,193,006.59	\$17,220,805.38	\$0.00	-\$27,798.79
1112-06-001	PARTI CTA.65506979105 PARTICIPACIONES	\$27,798.79	\$17,193,006.59	\$17,220,805.38	\$0.00	-\$27,798.79
1112-09	Bancos administracion anterior.	\$9,612.41	\$0.00	\$0.00	\$9,612.41	\$0.00
1112-09-01	Participaciones Cta. 9897	\$635.09	\$0.00	\$0.00	\$635.09	\$0.00
1112-09-02	3 x 1 Migrantes Cta. 4898	\$0.01	\$0.00	\$0.00	\$0.01	\$0.00
1112-09-03	Forta 2012-2820	\$1,793.75	\$0.00	\$0.00	\$1,793.75	\$0.00
1112-09-04	Infra 2012-Cta. 2838	\$341.01	\$0.00	\$0.00	\$341.01	\$0.00
1112-09-05	Fidem. Cta 7610	\$3,824.06	\$0.00	\$0.00	\$3,824.06	\$0.00
1112-09-06	Infra-Cta. 6209	\$181.39	\$0.00	\$0.00	\$181.39	\$0.00
1112-09-07	Infra. Cta 0517	\$2,713.77	\$0.00	\$0.00	\$2,713.77	\$0.00
1112-09-08	Forta Cta. 0509	\$8.33	\$0.00	\$0.00	\$8.33	\$0.00
1112-09-09	Forta. Cta 4375	\$115.00	\$0.00	\$0.00	\$115.00	\$0.00
1114	Inversiones Temporales (Hasta 3 meses)	\$5.58	\$0.00	\$0.00	\$5.58	\$0.00
1114-02	BBVA Bancomer S.A	\$5.58	\$0.00	\$0.00	\$5.58	\$0.00
1114-02-01	Bancomer. Cta.-Inversion a la Vista	\$8.38	\$0.00	\$0.00	\$8.38	\$0.00
1114-02-02	Bancomer Inversion. Conaculta 2013-Artesanos	-\$2.80	\$0.00	\$0.00	-\$2.80	\$0.00
1115	Fondos con Afectación Específica	\$1,277.23	\$8,795,354.17	\$8,796,601.54	\$29.86	-\$1,247.37
1115-01	Aportaciones o Convenios Federales Sujetos a Reglas de Operación	\$1,277.23	\$8,795,354.17	\$8,796,601.54	\$29.86	-\$1,247.37
1115-01-0001	Fondo para la Infraestructura Social Municipal (FISM)	\$0.00	\$5,442,841.17	\$5,442,841.17	\$0.00	\$0.00
1115-01-0001-04	INFRA 2021 CTA.6550843891-4	\$0.00	\$5,442,841.17	\$5,442,841.17	\$0.00	\$0.00
1115-01-0002	Fondo de Aportaciones para el Fortalecimiento de los Municipios (FORTAMUN-L)	\$1,247.85	\$3,152,429.00	\$3,153,676.85	\$0.00	-\$1,247.85
1115-01-0002-04	FORTA 2020 CTA.65507884946	\$1,247.85	\$0.00	\$1,247.85	\$0.00	-\$1,247.85
1115-01-0002-05	FORTA 2021 CTA.6550843893-1	\$0.00	\$3,152,429.00	\$3,152,429.00	\$0.00	\$0.00
1115-01-0005	Consejo Nacional para la Cultura y las Artes (CONACULTA)	\$29.38	\$0.00	\$0.00	\$29.38	\$0.00
1115-01-0005-02	Bancomer Cta. 5012 Conaculta 2013. Casa de la Cultura	\$29.38	\$0.00	\$0.00	\$29.38	\$0.00
1115-01-0029	FORTALECIMIENTO A TRANSVERSALIDAD 2021	\$0.00	\$200,084.00	\$200,083.52	\$0.48	\$0.48



**MUNICIPIO DE HOCABÁ**  
Estado de Yucatán  
**Reporte Analítico del Activo**  
Del 01/ene./2021 al 31/dic./2021

Cuenta Contable	Saldo Inicial	Cargos del periodo	Abonos del periodo	Saldo Final	Flujo del Periodo
1115-01-0029-01 FORTA TRANSVERSA CTA.6550864822-7 SANTANDER	\$0.00	\$200,084.00	\$200,083.52	\$0.48	\$0.48
1120 Derechos a Recibir Efectivo o Equivalentes	<b>\$4,600,889.39</b>	<b>\$33,118,131.10</b>	<b>\$33,817,259.25</b>	<b>\$3,901,761.24</b>	<b>-\$699,128.15</b>
1122 Cuentas por Cobrar a Corto Plazo	\$0.00	\$27,979,292.20	\$27,979,292.20	\$0.00	\$0.00
1122-81 Participaciones	\$0.00	\$16,412,141.86	\$16,412,141.86	\$0.00	\$0.00
1122-82 Aportaciones	\$0.00	\$11,367,150.34	\$11,367,150.34	\$0.00	\$0.00
1122-83 Convenios	\$0.00	\$200,000.00	\$200,000.00	\$0.00	\$0.00
1123 Deudores Diversos por Cobrar a Corto Plazo	<b>\$4,243,108.14</b>	<b>\$4,577,816.81</b>	<b>\$5,276,944.96</b>	<b>\$3,543,979.99</b>	<b>-\$699,128.15</b>
1123-01 Subsidio al Empleo	\$3,515,511.11	\$410,756.05	\$382,287.17	\$3,543,979.99	\$28,468.88
1123-02 DEUDORES DIVERSOS	\$727,597.03	\$4,167,060.76	\$4,894,657.79	\$0.00	<b>-\$727,597.03</b>
1123-02-001 VICTOR JOSE CHAN CEN INFRA 2018	\$11,410.58	\$0.00	\$11,410.58	\$0.00	<b>-\$11,410.58</b>
1123-02-002 VICTOR JOSE CHAN CEN (PARTI)	\$711,394.81	\$4,167,060.76	\$4,878,455.57	\$0.00	<b>-\$711,394.81</b>
1123-02-003 VICTOR J.CHAN CEN INFRA 2019	\$2,765.98	\$0.00	\$2,765.98	\$0.00	<b>-\$2,765.98</b>
1123-02-004 VICTOR J.CHAN CEN FORTA 2019	\$2,025.66	\$0.00	\$2,025.66	\$0.00	<b>-\$2,025.66</b>
1124 Ingresos por Recuperar a Corto Plazo	\$0.00	\$471,022.09	\$471,022.09	\$0.00	\$0.00
1124-12 Impuestos sobre el patrimonio	\$0.00	\$21,990.00	\$21,990.00	\$0.00	\$0.00
1124-13 Impuestos sobre la producción, el consumo y las transacciones	\$0.00	\$68,180.54	\$68,180.54	\$0.00	\$0.00
1124-41 Derechos por el uso, goce, aprovechamiento o explotación de bienes de dominic	\$0.00	\$13,950.00	\$13,950.00	\$0.00	\$0.00
1124-43 Derechos por prestación de servicios	\$0.00	\$119,310.11	\$119,310.11	\$0.00	\$0.00
1124-44 Otros Derechos	\$0.00	\$247,500.00	\$247,500.00	\$0.00	\$0.00
1124-51 Productos de tipo corriente	\$0.00	\$91.44	\$91.44	\$0.00	\$0.00
1124-51-01 Productos de tipo corriente, Productos Derivados del Uso y Aprovechamiento de	\$0.00	\$91.44	\$91.44	\$0.00	\$0.00
1126 Préstamos Otorgados a Corto Plazo	\$0.00	\$90,000.00	\$90,000.00	\$0.00	\$0.00
1126-01 PRESTAMOS OTORGADOS	\$0.00	\$90,000.00	\$90,000.00	\$0.00	\$0.00
1126-01-0003 MUNICIPIO DE HOCABA FORTALECIMIENTO 2021 (SEP-DIC)	\$0.00	\$85,000.00	\$85,000.00	\$0.00	\$0.00
1126-01-0004 BENJAMIN MORALES	\$0.00	\$5,000.00	\$5,000.00	\$0.00	\$0.00
1129 Otros Derechos a Recibir Efectivo o Equivalentes a Corto Plazo	<b>\$357,781.25</b>	<b>\$0.00</b>	<b>\$0.00</b>	<b>\$357,781.25</b>	<b>\$0.00</b>

Usu: supervisor  
 Rep: rptEstadoAnalíticoDeActivosYPasivos



**MUNICIPIO DE HOCABÁ**  
 Estado de Yucatán  
**Reporte Analítico del Activo**  
 Del 01/ene./2021 al 31/dic./2021

Fecha y hora de Impresión | 17/feb./2022  
 03:14 p. m.

Cuenta Contable		Saldo Inicial	Cargos del periodo	Abonos del periodo	Saldo Final	Flujo del Periodo
1129-01	Jorge Armando Dzul Canche	\$357,781.25	\$0.00	\$0.00	\$357,781.25	\$0.00
1130	Derechos a Recibir Bienes o Servicios	<b>\$763,571.96</b>	<b>\$2,628,682.08</b>	<b>\$3,355,634.47</b>	<b>\$36,619.57</b>	<b>-\$726,952.39</b>
1131	Anticipo a Proveedores por Adquisición de Bienes y Prestación de Servi	\$734,398.07	\$2,628,682.08	\$3,355,634.47	\$7,445.68	<b>-\$726,952.39</b>
1131-01	Anticipo a Proveedores por Adquisición de Bienes a Corto Plazo	\$255,788.01	\$1,002,915.08	\$1,258,677.40	\$25.69	<b>-\$255,762.32</b>
1131-01-001	SERVICIO EL ROBLE SA DE CV	\$25.77	\$0.00	\$0.00	\$25.77	\$0.00
1131-01-009	ESTACION DE SERVICIOS LAS PALMAS SA DE CV	\$23,496.89	\$0.00	\$23,496.89	\$0.00	<b>-\$23,496.89</b>
1131-01-012	NIDIA DEL ROSARIO DE FATIMA LUGO RICALDE	\$126,699.78	\$0.00	\$126,699.78	\$0.00	<b>-\$126,699.78</b>
1131-01-015	JOSE ROSENDO TUN TUN	<b>-\$0.40</b>	\$70,000.00	\$70,000.00	<b>-\$0.40</b>	\$0.00
1131-01-020	ESTACION DE SERVICIO PERIFERICO SUR SA DE CV	\$105,565.24	\$494,990.92	\$600,556.16	\$0.00	<b>-\$105,565.24</b>
1131-01-022	FLOR ISELA CARDEÑA LIMA	\$0.72	\$0.00	\$0.00	\$0.72	\$0.00
1131-01-023	ROSARIO GUADALUPE VARGAS FLOTA	\$0.01	\$129,000.00	\$129,000.26	<b>-\$0.25</b>	<b>-\$0.26</b>
1131-01-025	MARIA GUADALUPE CHAN PECH	\$0.00	\$102,000.00	\$102,000.00	\$0.00	\$0.00
1131-01-028	ASAHIEL JESUS LEAL SULUB	\$0.00	\$124,924.16	\$124,924.22	<b>-\$0.06</b>	<b>-\$0.06</b>
1131-01-029	IVAN JESUS MEDINA POOL	\$0.00	\$53,000.00	\$53,000.10	<b>-\$0.10</b>	<b>-\$0.10</b>
1131-01-030	DISTRIBUIDORA DE PRODUCTOS AL MAYOREO ACEFE, S.A. DE C.V.	\$0.00	\$29,000.00	\$28,999.99	\$0.01	\$0.01
1131-02	Anticipo a Proveedores por Prestación de Servicios a Corto Plazo	\$478,610.06	\$1,625,767.00	\$2,096,957.07	\$7,419.99	<b>-\$471,190.07</b>
1131-02-001	Maria Sarahi Cobos Palma	\$7,420.00	\$0.00	\$0.00	\$7,420.00	\$0.00
1131-02-008	COMISION FEDERAL DE ELECTRICIDAD	\$249,700.30	\$0.00	\$249,700.30	\$0.00	<b>-\$249,700.30</b>
1131-02-009	JOSE LUIS LOPEZ GUTIERREZ	\$10,173.77	\$258,000.00	\$268,173.77	\$0.00	<b>-\$10,173.77</b>
1131-02-010	COMISION FEDERAL DE ELECTRICIDAD	\$211,316.00	\$85,902.00	\$297,218.00	\$0.00	<b>-\$211,316.00</b>
1131-02-012	LUIS BRICEÑO BRICEÑO	<b>-\$0.01</b>	\$553,950.00	\$553,950.00	<b>-\$0.01</b>	\$0.00
1131-02-017	SOCIEDAD MEDICA GARCIA GINERES SA DE CV	\$0.00	\$25,915.00	\$25,915.00	\$0.00	\$0.00
1131-02-018	JORGE CARLOS CONTRERAS LIMA	\$0.00	\$556,000.00	\$556,000.00	\$0.00	\$0.00
1131-02-040	JOSE LUIS BOLIO GOMEZ	\$0.00	\$100,000.00	\$100,000.00	\$0.00	\$0.00
1131-02-050	MAGER PUBLICIDAD SA DE CV	\$0.00	\$46,000.00	\$46,000.00	\$0.00	\$0.00
1134	Anticipo a Contratistas por Obras Públicas a Corto Plazo	\$29,173.89	\$0.00	\$0.00	\$29,173.89	\$0.00



**MUNICIPIO DE HOCABÁ**  
Estado de Yucatán  
**Reporte Analítico del Activo**  
**Del 01/ene./2021 al 31/dic./2021**

Cuenta Contable		Saldo Inicial	Cargos del periodo	Abonos del periodo	Saldo Final	Flujo del Periodo
1134-01	LANDY ESTHER PATRON PECH	\$29,173.89	\$0.00	\$0.00	\$29,173.89	\$0.00
<b>1200</b>	<b>ACTIVO NO CIRCULANTE</b>	<b>\$43,322,974.84</b>	<b>\$7,798,140.67</b>	<b>\$0.00</b>	<b>\$51,121,115.51</b>	<b>\$7,798,140.67</b>
1230	Bienes Inmuebles, Infraestructura y Construcciones en Proceso	\$40,486,794.31	\$7,664,870.89	\$0.00	\$48,151,665.20	\$7,664,870.89
1231	Terrenos	\$220,000.00	\$0.00	\$0.00	\$220,000.00	\$0.00
1231-5811	Terrenos	\$220,000.00	\$0.00	\$0.00	\$220,000.00	\$0.00
1235	Construcciones en Proceso en Bienes de Dominio Público	\$39,994,551.01	\$7,664,870.89	\$0.00	\$47,659,421.90	\$7,664,870.89
1235-1	Edificación Habitacional en Proceso	\$21,032,683.52	\$4,829,938.54	\$0.00	\$25,862,622.06	\$4,829,938.54
1235-1-6111	Edificación habitacional en Proceso	\$21,032,683.52	\$4,829,938.54	\$0.00	\$25,862,622.06	\$4,829,938.54
1235-2	Edificación no Habitacional en Proceso	\$5,360,169.42	\$0.00	\$0.00	\$5,360,169.42	\$0.00
1235-2-6121	Edificación no habitacional en Proceso	\$5,360,169.42	\$0.00	\$0.00	\$5,360,169.42	\$0.00
1235-3	Construcción de Obras para el Abastecimiento de Agua, Petróleo, Gas, Electricic	\$5,195,465.63	\$91,378.05	\$0.00	\$5,286,843.68	\$91,378.05
1235-3-6131	Construcción de Obras para el Abastecimiento de Agua, Petróleo, Gas, Electricic	\$5,195,465.63	\$91,378.05	\$0.00	\$5,286,843.68	\$91,378.05
1235-5	Construcción de Vías de Comunicación en Proceso	\$7,792,052.09	\$1,706,154.21	\$0.00	\$9,498,206.30	\$1,706,154.21
1235-5-6151	Construcción de Vías de Comunicación en Proceso	\$7,792,052.09	\$1,706,154.21	\$0.00	\$9,498,206.30	\$1,706,154.21
1235-6	Otras Construcciones de Ingeniería Civil u Obra Pesada en Proceso	\$614,180.35	\$1,037,400.09	\$0.00	\$1,651,580.44	\$1,037,400.09
1235-6-6161	Otras Construcciones de Ingeniería Civil u Obra Pesada en Proceso	\$614,180.35	\$1,037,400.09	\$0.00	\$1,651,580.44	\$1,037,400.09
1236	Construcciones en Proceso en Bienes Propios	\$272,243.30	\$0.00	\$0.00	\$272,243.30	\$0.00
1236-5	Construcción de Vías de Comunicación en Proceso	\$272,243.30	\$0.00	\$0.00	\$272,243.30	\$0.00
1236-5-6251	Construcción de Vías de Comunicación en Proceso	\$272,243.30	\$0.00	\$0.00	\$272,243.30	\$0.00
1240	Bienes Muebles	<b>\$2,325,592.28</b>	<b>\$133,269.78</b>	<b>\$0.00</b>	<b>\$2,458,862.06</b>	<b>\$133,269.78</b>
1241	Mobiliario y Equipo de Administración	\$391,852.97	\$77,517.44	\$0.00	\$469,370.41	\$77,517.44
1241-1	Muebles de Oficina y Estantería	\$245,685.86	\$52,839.73	\$0.00	\$298,525.59	\$52,839.73
1241-1-5111	Muebles de oficina y estantería	\$245,685.86	\$52,839.73	\$0.00	\$298,525.59	\$52,839.73
1241-3	Equipo de Cómputo y de Tecnologías de la Información	\$127,142.49	\$24,677.71	\$0.00	\$151,820.20	\$24,677.71
1241-3-5151	Equipo de cómputo y de tecnologías de la información	\$127,142.49	\$24,677.71	\$0.00	\$151,820.20	\$24,677.71
1241-9	Otros Mobiliarios y Equipos de Administración	\$19,024.62	\$0.00	\$0.00	\$19,024.62	\$0.00

Usr: supervisor  
 Rep: rptEstadoAnalíticoDeActivosYPasivos



**MUNICIPIO DE HOCABÁ**  
**Estado de Yucatán**  
**Reporte Analítico del Activo**  
**Del 01/ene./2021 al 31/dic./2021**

Fecha y 17/feb./2022  
 hora de Impresión 03:14 p. m.

Cuenta Contable		Saldo Inicial	Cargos del periodo	Abonos del periodo	Saldo Final	Flujo del Periodo
1241-9-5191	Otros mobiliarios y equipos de administración	\$19,024.62	\$0.00	\$0.00	\$19,024.62	\$0.00
1242	Mobiliario y Equipo Educacional y Recreativo	\$5,499.00	\$0.00	\$0.00	\$5,499.00	\$0.00
1242-3	Cámaras Fotográficas y de Video	\$5,499.00	\$0.00	\$0.00	\$5,499.00	\$0.00
1242-3-5231	Cámaras Fotográficas y de video	\$5,499.00	\$0.00	\$0.00	\$5,499.00	\$0.00
1244	VEH?CULOS Y EQUIPO DE TRANSPORTE	\$1,560,000.00	\$0.00	\$0.00	\$1,560,000.00	\$0.00
1244-1	VEH?CULOS Y EQUIPO TERRESTRE	\$1,560,000.00	\$0.00	\$0.00	\$1,560,000.00	\$0.00
1244-1-5411	Automóviles y Equipo Terrestre	\$1,560,000.00	\$0.00	\$0.00	\$1,560,000.00	\$0.00
1246	Maquinaria, Otros Equipos y Herramientas	\$368,240.31	\$55,752.34	\$0.00	\$423,992.65	\$55,752.34
1246-1	Maquinaria y Equipo Agropecuario	\$17,833.21	\$0.00	\$0.00	\$17,833.21	\$0.00
1246-1-5611	Maquinaria y equipo agropecuario	\$17,833.21	\$0.00	\$0.00	\$17,833.21	\$0.00
1246-2	Maquinaria y Equipo Industrial	\$60,206.34	\$0.00	\$0.00	\$60,206.34	\$0.00
1246-2-5621	Maquinaria y equipo industrial	\$60,206.34	\$0.00	\$0.00	\$60,206.34	\$0.00
1246-4	Sistemas de Aire Acondicionado, Calefacción y de Refrigeración Industrial y Con	\$59,873.92	\$0.00	\$0.00	\$59,873.92	\$0.00
1246-4-5641	Sistemas de aire acondicionado, calefacción y de refrigeración industrial y Come	\$59,873.92	\$0.00	\$0.00	\$59,873.92	\$0.00
1246-5	Equipo de Comunicación y Telecomunicación	\$44,573.81	\$0.00	\$0.00	\$44,573.81	\$0.00
1246-5-5651	Equipo de Comunicación y Telecomunicación	\$44,573.81	\$0.00	\$0.00	\$44,573.81	\$0.00
1246-7	Herramientas y Máquinas-Herramienta	\$157,726.23	\$55,752.34	\$0.00	\$213,478.57	\$55,752.34
1246-7-5671	Herramientas y Máquinas-Herramienta	\$157,726.23	\$55,752.34	\$0.00	\$213,478.57	\$55,752.34
1246-9	Otros Equipos	\$28,026.80	\$0.00	\$0.00	\$28,026.80	\$0.00
1246-9-5691	Otros Equipos	\$28,026.80	\$0.00	\$0.00	\$28,026.80	\$0.00
1270	Activos Diferidos	\$510,588.25	\$0.00	\$0.00	\$510,588.25	\$0.00
1271	Estudios, Formulación y Evaluación de Proyectos	\$510,588.25	\$0.00	\$0.00	\$510,588.25	\$0.00
1271-6311	Estudios, formulación y evaluación de proyectos productivos no incluidos en con	\$510,588.25	\$0.00	\$0.00	\$510,588.25	\$0.00

Usu: supervisor  
Rep: rptEstadoAnalíticoDeActivosYPasivos



**MUNICIPIO DE HOCABÁ**  
Estado de Yucatán  
Reporte Analítico del Activo  
Del 01/ene./2021 al 31/dic./2021

Fecha y | 17/feb./2022  
hora de Impresión | 03:14 p. m.

Cuenta Contable	Saldo Inicial	Cargos del periodo	Abonos del periodo	Saldo Final	Flujo del Periodo
-----------------	---------------	--------------------	--------------------	-------------	-------------------

“Bajo protesta de decir verdad declaramos que los Estados Financieros y sus notas, son razonablemente correctos y son responsabilidad del emisor”.

\_\_\_\_\_  
C. EDUARDO ENRIQUE EUAN FRANCO  
PRESIDENTE MUNICIPAL

\_\_\_\_\_  
C.MAHEALEANI LUCIA DZUL YAH  
SINDICA MUNICIPAL

\_\_\_\_\_  
C. ANGEL DE JESUS PAT MARTIN  
SECRETARIO DEL AYUNTAMIENTO

\_\_\_\_\_  
C. ANAYI DEL ROCIO CARO CARO  
TESORERA MUNICIPAL



Usr: supervisor  
Rep: rptEstadoAnalíticoDeudaYPasivos



**MUNICIPIO DE HOCABÁ**  
Estado de Yucatán  
Estado Analítico de la Deuda y Otros Pasivos  
Del 01/ene./2021 Al 31/dic./2021

Fecha y hora de Impresión | 17/feb./2022  
03:15 p. m.

Denominación de las Deudas	Moneda de Contratación	Institución o País Acreedor	Saldo Inicial del Periodo	Saldo Final del Periodo
<b>DEUDA PÚBLICA</b>				
<b>Corto Plazo</b>				
<b>Deuda Interna</b>				
Instituciones de Crédito	Peso	México	\$0.00	\$0.00
Títulos y Valores	Peso	México	\$0.00	\$0.00
Arrendamientos Financieros	Peso	México	\$0.00	\$0.00
<b>Deuda Externa</b>				
Organismos Financieros Internacionales	Peso	México	\$0.00	\$0.00
Deuda Bilateral	Peso	México	\$0.00	\$0.00
Títulos y Valores	Peso	México	\$0.00	\$0.00
Arrendamientos Financieros	Peso	México	\$0.00	\$0.00
Subtotal de Deuda Pública a Corto Plazo	Peso	México	\$0.00	\$0.00
<b>Largo Plazo</b>				
<b>Deuda Interna</b>				
Instituciones de Crédito	Peso	México	\$0.00	\$0.00
Títulos y Valores	Peso	México	\$0.00	\$0.00
Arrendamientos Financieros	Peso	México	\$0.00	\$0.00
<b>Deuda Externa</b>				
Organismos Financieros Internacionales	Peso	México	\$0.00	\$0.00
Deuda Bilateral	Peso	México	\$0.00	\$0.00
Títulos y Valores	Peso	México	\$0.00	\$0.00
Arrendamientos Financieros	Peso	México	\$0.00	\$0.00
Subtotal de Deuda Pública a Largo Plazo	Peso	México	\$0.00	\$0.00
<b>Total de Otros Pasivos</b>	<b>Peso</b>	<b>México</b>	<b>\$390,388.80</b>	<b>\$803,363.95</b>
<b>Total de Deuda Pública y Otros Pasivos</b>	<b>Peso</b>	<b>México</b>	<b>\$390,388.80</b>	<b>\$803,363.95</b>

Usu: supervisor  
Rep: rptEstadoAnaliticoDeudaYPasivos



**MUNICIPIO DE HOCABÁ**  
**Estado de Yucatán**  
**Estado Analítico de la Deuda y Otros Pasivos**  
**Del 01/ene./2021 Al 31/dic./2021**

Fecha y hora de Impresión | 17/feb./2022  
03:15 p. m.

Denominación de las Deudas	Moneda de Contratación	Institución o País Acreedor	Saldo Inicial del Periodo	Saldo Final del Periodo
<b>DEUDA PÚBLICA</b>				

"Bajo protesta de decir verdad declaramos que los Estados Financieros y sus notas, son razonablemente correctos y son responsabilidad del emisor".

\_\_\_\_\_  
C. EDUARDO ENRIQUE EUAN FRANCO  
PRESIDENTE MUNICIPAL

\_\_\_\_\_  
C.MAHEALEANI LUCIA DZUL YAH  
SINDICA MUNICIPAL

\_\_\_\_\_  
C. ANGEL DE JESUS PAT MARTIN  
SECRETARIO DEL AYUNTAMIENTO

\_\_\_\_\_  
C. ANAYI DEL ROCIO CARO CARO  
TESORERA MUNICIPAL



**MUNICIPIO DE HOCABÁ**  
**Estado de Yucatán**  
**Estado de Cambios en la Situación Financiera**  
**Del 01/ene./2021 Al 31/dic./2021**

	<b>Origen*</b>	<b>Aplicación*</b>
<b>ACTIVO</b>	<b>\$1,471,736.04</b>	<b>\$7,798,140.67</b>
<b><u>ACTIVO CIRCULANTE</u></b>	<b><u>\$1,471,736.04</u></b>	
Efectivo y Equivalentes	\$45,655.50	
Derechos a Recibir Efectivo o Equivalentes	\$699,128.15	
Derechos a Recibir Bienes o Servicios	\$726,952.39	
<b><u>ACTIVO NO CIRCULANTE</u></b>		<b><u>\$7,798,140.67</u></b>
Bienes Inmuebles, Infraestructura y Construcciones en Proceso		\$7,664,870.89
Bienes Muebles		\$133,269.78
Activos Diferidos		
	<b>\$412,975.15</b>	
<b>PASIVO</b>		
<b><u>PASIVO CIRCULANTE</u></b>	<b><u>\$412,975.15</u></b>	
Cuentas por Pagar a Corto Plazo	\$412,975.15	
<b><u>PASIVO NO CIRCULANTE</u></b>		
	<b>\$8,497,274.92</b>	
<b>HACIENDA PUBLICA/ PATRIMONIO</b>		
<b><u>HACIENDA PUBLICA/PATRIMONIO CONTRIBUIDO</u></b>		
<b><u>HACIENDA PUBLICA /PATRIMONIO GENERADO</u></b>	<b><u>\$8,497,274.92</u></b>	
Resultados del Ejercicio (Ahorro/ Desahorro)	\$832,890.78	
Resultados de Ejercicios Anteriores	\$7,664,384.14	
<b><u>EXCESO O INSUFICIENCIA EN LA ACTUALIZACION DE LA HACIENDA PUBLICA/ PATRIMONIO</u></b>		

“Bajo protesta de decir verdad declaramos que los Estados Financieros y sus notas, son razonablemente correctos y son responsabilidad del emisor”.

\_\_\_\_\_  
 C. EDUARDO ENRIQUE EUAN FRANCO  
 PRESIDENTE MUNICIPAL

\_\_\_\_\_  
 C.MAHEALEANI LUCIA DZUL YAH  
 SINDICA MUNICIPAL

\_\_\_\_\_  
 C. ANGEL DE JESUS PAT MARTIN  
 SECRETARIO DEL AYUNTAMIENTO

\_\_\_\_\_  
 C. ANAYI DEL ROCIO CARO CARO  
 TESORERA MUNICIPAL

**RUBRO DE OBRA PUBLICA  
MUNICIPIO DE HOCABA YUCATAN  
DEL 1 DE ENERO AL 31 DE DICIEMBRE 2021**

Obra Objeto del Contrato/Convenio	Monto Aprobado	Origen de los Recursos	Monto de los Recursos	Rubro	Modalidad	Contrato / Convenio	Fecha del Celebracion	Importe del Contrato/Conv	Fecha Inicio Contrato/Conv	Fecha Termina Contrato/Conv
FACT.A-513 ESTIMACION 1 DEL CONTRATO: HOCABA-CONC-FISM-01-2021, OBRA. CONSTRUCCION DE TECHO FIRME NO MATERIAL DE DESECHO, NI LAMINA DE CARTON EN HOCABA LOCALIDAD HOCABA, ASENTAMIENTO HOCABA.	\$ 277,574.89	INFRAESTRUCTURA	277,574.89	Edificación habitacional		HOCABA-CONC-FISM-01-2021	18/03/2021	277,574.89	18/03/2021	18/03/2021
FACT.A-519 ESTIMACION 2 DEL CONTRATO: HOCABA-CONC-FISM-01-2021, OBRA. CONSTRUCCION DE TECHO FIRME NO MATERIAL DE DESECHO, NI LAMINA DE CARTON EN HOCABA LOCALIDAD HOCABA, ASENTAMIENTO HOCABA.	\$ 313,218.45	INFRAESTRUCTURA	313,218.45	Edificación habitacional		FACT.A-519 ESTIMACION 2 DEL CONTRATO: HOCABA-CONC-FISM-01-2021	01/04/2021	313,218.45	01/04/2021	01/04/2021
FACT.100 ESTIMACION 1 DEL CONTRATO: HOCABA-CONC-FISM-02-2021, OBRA. CONSTRUCCION DE TECHO FIRME NO MATERIAL DE DESECHO, NI LAMINA DE CARTON EN HOCABA LOCALIDAD HOCABA, ASENTAMIENTO HOCABA EN	\$ 381,512.82	INFRAESTRUCTURA	381,512.82	Edificación habitacional		FACT.100 ESTIMACION 1 DEL CONTRATO: HOCABA-CONC-FISM-02-2021	05/04/2021	381,512.82	05/04/2021	05/04/2021
FACT.A-522 ESTIMACION 3 FINIQUITO DEL CONTRATO: HOCABA-CONC-FISM-01-2021, OBRA. CONSTRUCCION DE TECHO FIRME NO MATERIAL DE DESECHO, NI LAMINA DE CARTON EN HOCABA LOCALIDAD HOCABA, ASENTAMIENTO HOCABA	\$ 299,380.75	INFRAESTRUCTURA	299,380.75	Edificación habitacional		FACT.A-522 ESTIMACION 3 FINIQUITO DEL CONTRATO: HOCABA-CONC-FISM-01-2021	09/04/2021	299,380.75	09/04/2021	09/04/2021
FACT.101 ESTIMACION 2 FINIQUITO DEL CONTRATO: HOCABA-CONC-FISM-02-2021, OBRA. CONSTRUCCION DE TECHO FIRME NO MATERIAL DE DESECHO, NI LAMINA DE CARTON EN HOCABA LOCALIDAD HOCABA, ASENTAMIENTO HOCABA EN DIVERSAS VIVIENDAS.	\$ 509,590.75	INFRAESTRUCTURA	509,590.75	Edificación habitacional		FACT.101 ESTIMACION 2 FINIQUITO DEL CONTRATO: HOCABA-CONC-FISM-02-2021	03/05/2021	509,590.75	03/05/2021	03/05/2021
FACT.A-526 ESTIMACION 1 DEL CONTRATO: HOCABA-CONC-FISM-03-2021, OBRA. CONSTRUCCION DE TECHO FIRME NO MATERIAL DE DESECHO, NI LAMINA DE CARTON EN HOCABA LOCALIDAD SAHCABA	\$ 524,208.10	INFRAESTRUCTURA	524,208.10	Edificación habitacional		HOCABA-CONC-FISM-03-2021	03/05/2021	524,208.10	03/05/2021	03/05/2021

FACT.A-538 ESTIMACION 2 DEL CONTRATO: HOCABA-CONC-FISM-03-2021, OBRA: CONSTRUCCION DE TECHO FIRME NO MATERIAL DE DESECHO, NI LAMINA DE CARTON EN HOCABA LOCALIDAD SAHCABA, LOCALIDAD HOCABA.	\$ 259,994.50	INFRAESTRUCTURA	259,994.50	Edificación habitacional	HOCABA-CONC-FISM-03-2021	01/06/2021	259,994.50	01/06/2021	01/06/2021
S/CONTRATO: HOCABA-CONC-FISM-05-2021 OBRA: CONSTRUCCION DE TECHO FIRME NO MATERIAL DE DESECHO NI LAMINA DE CARTON EN HOCABA LOCALIDAD HOCABA.	\$ 401,172.18	INFRAESTRUCTURA	401,172.18	Edificación habitacional	HOCABA-CONC-FISM-05-2021	02/07/2021	401,172.18	02/07/2021	02/07/2021
FACT.A-543 ESTIMACION 3 FINIQUITO S/CONTRATO: HOCABA-CONC-FISM-03-2021 OBRA: CONSTRUCCION DE TECHO FIRME NO MATERIAL DE DESECHO, NI LAMINA DE CARTON EN HOCABA LOCALIDAD SAHCABA, LOCALIDAD HOCABA.	\$ 105,251.51	INFRAESTRUCTURA	105,251.51	Edificación habitacional	HOCABA-CONC-FISM-03-2021	02/07/2021	105,251.51	02/07/2021	02/07/2021
FACT.A-544 ESTIMACION 1 S/CONTRATO: HOCABA-CONC-FISM-06-2021 OBRA: CONSTRUCCION DE TECHO FIRME NO MATERIAL DE DESECHO NI LAMINA DE CARTON EN HOCABA LOCALIDAD HOCABA.	\$ 117,848.40	INFRAESTRUCTURA	117,848.40	Edificación habitacional	HOCABA-CONC-FISM-06-2021	02/07/2021	117,848.40	02/07/2021	02/07/2021
FACT.2165 PAGO POR TRABAJOS DE CONSTRUCCION DE PISOS DE CONCRETO EN VIVIENDAS EN EL MUNICIPIO DE HOCABA	\$ 14,870.80	INFRAESTRUCTURA	14,870.80	Edificación habitacional	FACT.2165 PAGO POR TRABAJOS DE CONSTRUCCION	19/07/2021	14,870.80	19/07/2021	19/07/2021
FACT.2166 TRABAJOS DE CONSTRUCCION DE ACABADOS EN AZOTEA EN LA LOCALIDAD DE SAHCABA YUC.	\$ 18,483.09	INFRAESTRUCTURA	18,483.09	Edificación habitacional	RABAJOS DE CONSTRUCCION DE ACABADOS EN AZOTEA EN LA LOCALIDAD DE SAHCABA YUC.	19/07/2021	18,483.09	19/07/2021	19/07/2021
FACT.680 ESTIMACION 1 FINIQUITO CONTRATO: HOCABA-ASIG-PARTI-10-2021 OBRA: CONSTRUCCION DE TECHO FIRME EN EL MUNICIPIO DE HOCABA YUC.	\$ 113,802.04	INFRAESTRUCTURA	113,802.04	Edificación habitacional	HOCABA-ASIG-PARTI-10-2021	20/07/2021	113,802.04	20/07/2021	20/07/2021
FACT.2167 ESTIMACION 1 FINIQUITO S/CONTRATO:HOCABA-ASIG-PARTI-09-2021 OBRA: CONSTRUCCION DE CUARTO DORMITORIO EN LA LOCALIDAD DE HOCABA YUC.	\$ 132,864.67	INFRAESTRUCTURA	132,864.67	Edificación habitacional	HOCABA-ASIG-PARTI-09-2021	20/07/2021	132,864.67	20/07/2021	20/07/2021

FACT.105 ESTIMACION 2 FINIQUITO S/CONTRATO: HOCABA-CONC-FISM-05-2021 OBRA: CONSTRUCCION DE TECHO FIRME NO MATERIAL DE DESECHO NI LAMINA DE CARTON EN HOCABA LOCALIDAD HOCABA.	\$ 470,212.86	INFRAESTRUCTURA	470,212.86	Edificación habitacional	HOCABA-CONC-FISM-05-2021	02/08/2021	470,212.86	02/08/2021	02/08/2021
FACT.A-549 ESTIMACION 2 FINIQUITO S/CONTRATO: HOCABA-CONC-FISM-06-2021 OBRA: CONSTRUCCION DE TECHO FIRME NO MATERIAL DE DESECHO NI LAMINA DE CARTON EN HOCABA LOCALIDAD HOCABA.	\$ 354,058.66	INFRAESTRUCTURA	354,058.66	Edificación habitacional	HOCABA-CONC-FISM-06-2021	16/08/2021	354,058.66	16/08/2021	16/08/2021
FACT.559 ESTIMACION 1 CONTRATO:HOCABA-ASIG-PARTI-11-2021 OBRA: CONSTRUCCION DE TECHO FIRME EN SAHCABA YUC.	\$ 58,434.72	INFRAESTRUCTURA	58,434.72	Edificación habitacional	CONTRATO:HOCABA-ASIG-PARTI-11-2021	26/08/2021	58,434.72	26/08/2021	26/08/2021
FACT.567 ESTIMACION 2 CONTRATO:HOCABA-ASIG-PARTI-11-2021 OBRA: CONSTRUCCION DE TECHO FIRME EN SAHCABA YUC.	\$ 72,121.22	INFRAESTRUCTURA	72,121.22	Edificación habitacional	HOCABA-ASIG-PARTI-11-2021	31/08/2021	72,121.22	31/08/2021	31/08/2021
FACT.688 ESTIMACION 1 S/CONTRATO: HOCABA-ASIG-PARTI-13-2021 OBRA:CONSTRUCCION DE SANITARIO EN LA LOCALIDAD DE HOCABA YUC.	\$ 91,378.05	INFRAESTRUCTURA	91,378.05	Construcción de obras para el abastecimiento de agua, petróleo, gas, electricidad y telecomunicaciones	HOCABA-ASIG-PARTI-13-2021	26/08/2021	91,378.05	26/08/2021	26/08/2021
FACT.A-531 ESTIMACION 1 DEL CONTRATO: HOCABA-CONC-FISM-04-2021, OBRA. REHABILITACION DE CALLES ADOQUIN, ASFALTO CONCRETO Y EMPEDRADO EN HOCABA LOCALIDAD HOCABA ASENTAMIENTO HOCABA.	\$ 452,920.10	INFRAESTRUCTURA	452,920.10	Construcción de vías de comunicación	CONTRATO: HOCABA-CONC-FISM-04-2021	17/05/2021	452,920.10	17/05/2021	17/05/2021
FACT.A-537 ESTIMACION 2 DEL CONTRATO: HOCABA-CONC-FISM-04-2021, OBRA. REHABILITACION DE CALLES ADOQUIN, ASFALTO CONCRETO Y EMPEDRADO EN HOCABA LOCALIDAD HOCABA ASENTAMIENTO HOCABA.	\$ 455,348.03	INFRAESTRUCTURA	455,348.03	Construcción de vías de comunicación	HOCABA-CONC-FISM-04-221	01/06/2021	455,348.03	01/06/2021	01/06/2021

FACT A-542 ESTIMACION 3 FINIQUITO S/CONTRATO: HOCABA-CONC-FISM-04-2021 OBRA: REHABILITACION DE CALLE ADOQUIN ASFALTO, CONCRETO Y EMPEDRADO EN HOCABA ASENTAMIENTO HOCABA.	\$ 90,317.17	INFRAESTRUCTURA	90,317.17	Construcción de vías de comunicación	HOCABA-CONC-FISM-04-2021	02/07/2021	90,317.17	02/07/2021	02/07/2021
FACT.2190 ESTIMACION 1 S/CONTRATO:HOCABA-ASIG-PARTI-12-2021 OBRA: BACHEO EN CALLES EN LA LOCALIDAD DE SAHCABA Y HOCABA YUC.	\$ 78,093.29	INFRAESTRUCTURA	78,093.29	Construcción de vías de comunicación	HOCABA-ASIG-PARTI-12-2021	26/08/2021	78,093.29	26/08/2021	26/08/2021
LP-R33-FISMDF-HOCABA-YUC/2SEM2021-01 REHABILITACION DE CALLES CON ASFALTO (CALLE 16 X SALIDA A XOCHEL) EN LA LOCALIDAD DE SAHCABA MUNICIPIO DE HOCABA	\$ 629,475.62	INFRAESTRUCTURA	\$ 629,475.62	Construcción de vías de comunicación	LP-R33-FISMDF-HOCABA-YUC/2SEM2021-01	30/12/2021	\$ 629,475.62	30/12/2021	30/12/2021
LP-R33-FISMDF-HOCABA-YUC/2SEM2021-03 CONSTRUCCION DE CONEXION A LA RED DE DRENAJE FOSA SEPTICA (DESCARGA DOMICILIARIA) EN LA LOCALIDAD DE SAHCABA	\$ 405,338.13	INFRAESTRUCTURA	\$ 405,338.13	Edificación habitacional	LP-R33-FISMDF-HOCABA-YUC/2SEM2021-03	30/12/2021	\$ 405,338.13	30/12/2021	30/12/2021
LP-R33-FISMDF-HOCABA-YUC-2SEM2021-02 AMPLIACION DEL MERCADO PUBLICO (CALLE 21X18Y16) DE LA LOCALIDAD DE HOCABA MUNICIPIO DE HOCABA YUCATAN	\$ 1,037,400.09	INFRAESTRUCTURA	\$ 1,037,400.09	Otras construcciones de ingeniería civil u obra pesada	LP-R33-FISMDF-HOCABA-YUC-2SEM2021-02	30/12/2021	\$ 1,037,400.09	30/12/2021	30/12/2021
GASTOS INDIRECTOS (SEP - DIC 2021)	\$ 77,517.80	INFRAESTRUCTURA	\$ 77,517.80	Servicios de diseño, arquitectura, ingeniería y actividades relacionadas	GASTOS INDIRECTOS (SEP - DIC 2021)	30/12/2021	\$ 77,517.80	30/12/2021	30/12/2021
LP-R33-FISMDF-HOCABA-YUC/2SEM2021-01 REHABILITACION DE CALLES CON ASFALTO	\$ 380,971.26	INFRAESTRUCTURA	\$ 380,971.26	Construcción de Vías de Comunicación en Proceso	LP-R33-FISMDF-HOCABA-YUC/2SEM2021-01	16/12/2021	\$ 380,971.26	16/12/2021	16/12/2021

