



H. AYUNTAMIENTO DE HOCABA YUCATAN 2018 - 2021



Asunto: Se entrega el informe Consolidado del Ejercicio de Enero a diciembre de 2019

Hocaba, Yucatán a 21 de mayo de 2020.

Auditoría Superior del Estado de Yucatán

C. Mario Can Marín

Auditor Superior del Estado de Yucatán.

Presente.

De conformidad en lo dispuesto en el Artículo ⁴⁹24 de la LFCPEY, hago entrega del Informe Consolidado del Ejercicio de los Recursos Públicos del H. Ayuntamiento a nuestro cargo, correspondiente a los meses de Enero a Diciembre de 2019, el cual consta de los siguientes documentos:

- 1) Estado de situación financiera (Balance general)
- 2) Estado de Actividades
- 3) Estado de variación en la hacienda pública/patrimonio
- 4) Estado de cambios en la situación financiera
- 5) Estado de Flujo de efectivo
- 6) Notas a los Estados Financieros.
- 7) El número de hojas foliadas entregadas mediante este oficio es de: 10

Atentamente

Víctor Chan Cen

C. Víctor José Chan Cen

Presidente Municipal



2018-2021.







PRESIDENCIA
MUNICIPAL
H. AYUNTAMIENTO
HOCABA
2018-2021

Entrego:
Israel Irujo
Vc. Director

Estado de Situación Financiera		MUNICIPIO DE HOCABÁ	
Al 31/12/2019		2019	2018
ACTIVO			
Activo Circulante			
Efectivo y Equivalentes		112,704	38,089
Derechos a Recibir Efectivo o Equivalentes		3,982,814	3,102,219
Derechos a Recibir Bienes o Servicios		736,167	119,822
Inventarios		0	0
Almacenes		0	0
Estimación por Pérdida o Deterioro de Activos Circulantes		0	0
Otros Activos Circulantes		0	0
Total de Activos Circulantes		4,831,684	3,260,130
Activo No Circulante			
Inversiones Financieras a Largo Plazo		0	0
Derechos a Recibir Efectivo o Equivalentes a Largo Plazo		0	0
Bienes Inmuebles, Infraestructura y Construcciones en Proceso		33,436,861	26,471,628
Bienes Muebles		2,225,592	1,906,447
Activos Intangibles		0	0
Depreciación, Deterioro y Amortización Acumulada de Bienes		0	0
Activos Diferidos		293,668	86,000
Estimación por Pérdida o Deterioro de Activos no Circulantes		0	0
Otros Activos no Circulantes		0	0
Total de Activos No Circulantes		35,956,122	28,464,075
TOTAL DEL ACTIVO		40,787,806	31,724,205
PASIVO			
Pasivo Circulante			
Cuentas por Pagar a Corto Plazo		369,811	443,804
Documentos por Pagar a Corto Plazo		0	0
Porción a Corto Plazo de la Deuda Pública a Largo Plazo		0	0
Títulos y Valores a Corto Plazo		0	0
Pasivos Diferidos a Corto Plazo		0	0
Fondos y Bienes de Terceros en Garantía y/o Administración a Corto		0	0
Provisiones a Corto Plazo		0	0
Otros Pasivos a Corto Plazo		0	0
Total de Pasivos Circulantes		369,811	443,804
Pasivo No Circulante			
Cuentas por Pagar a Largo Plazo		0	0
Documentos por Pagar a Largo Plazo		0	0
Deuda Pública a Largo Plazo		0	0
Pasivos Diferidos a Largo Plazo		0	0
Fondos y Bienes de Terceros en Garantía y/o en Administración a Largo		0	0
Provisiones a Largo Plazo		0	0
Total de Pasivos No Circulantes		0	0
TOTAL DEL PASIVO		369,811	443,804
HACIENDA PÚBLICA/ PATRIMONIO			
Hacienda Pública/Patrimonio Contribuido			
Aportaciones		0	0
Donaciones de Capital		0	0
Actualización de la Hacienda Pública / Patrimonio		0	0
Hacienda Pública/Patrimonio Generado			
Resultados del Ejercicio (Ahorro / Desahorro)		37,834,149	28,696,555
Resultados de Ejercicios Anteriores		9,137,594	8,980,406
Revalúos		28,696,555	19,716,149
Reservas		0	0
Rectificaciones de Resultados de Ejercicios Anteriores		0	0
Exceso o Insuficiencia en la Actualización de la Hacienda			
Resultado por Posición Monetaria		0	0
Resultado por Tenencia de Activos no Monetarios		0	0
TOTAL HACIENDA PÚBLICA/PATRIMONIO		37,834,149	28,696,555
TOTAL DEL PASIVO Y HACIENDA PÚBLICA / PATRIMONIO		38,203,961	29,140,359

0010


 C. VICTOR JOSE CHAN CEN
 PRESIDENTE MUNICIPAL

 HOCABÁ, YUCATÁN, MÉXICO


 C. CIMEL RECH MOO
 SECRETARIO DEL AYUNTAMIENTO

 HOCABÁ, YUCATÁN, MÉXICO


 H. AYUNTAMIENTO
 2018 - 2021

 C. PETROCABIN C. CHAN
 SINDICA MUNICIPAL

 HOCABÁ, YUCATÁN, MÉXICO


 C. LILIA ENEIDA DZUL MALDONADO
 TESORERA MUNICIPAL

 HOCABÁ, YUCATÁN, MÉXICO

Estado de Actividades		MUNICIPIO DE HOCABA
Del 01/01/2019 al 31/12/2019		2019
INGRESOS Y OTROS BENEFICIOS		
Ingresos de la Gestión		372,439
Impuestos		18,310
Cuotas y Aportaciones de Seguridad Social		0
Contribuciones de Mejoras		0
Derechos		354,129
Productos de Tipo Corriente		0
Aprovechamientos de Tipo Corriente		0
Ingresos por Venta de Bienes y Servicios		0
Ingresos no Comprendidos en las Fracciones de la Ley de Ingresos Causados en Ejercicios Fiscales Anteriores Pendientes de Liquidación o Pago		0
Participaciones, Aportaciones, Transferencias, Asignaciones, Subsidios y Otras Ayudas		27,784,339
Participaciones y Aportaciones		27,784,339
Transferencias, Asignaciones, Subsidios y Otras ayudas		0
Otros Ingresos y Beneficios		16
Ingresos Financieros		16
Incremento por Variación de Inventarios		0
Disminución del Exceso de Estimaciones por Pérdida o Deterioro u Obsolescencia		0
Disminución del Exceso de Provisiones		0
Otros Ingresos y Beneficios Varios		0
Total de Ingresos y Otros Beneficios		28,156,794
		0
GASTOS Y OTRAS PÉRDIDAS		
Gastos de Funcionamiento		16,814,281
Servicios Personales		7,728,040
Materiales y Suministros		3,852,690
Servicios Generales		5,233,550
Transferencias, Asignaciones, Subsidios y Otras Ayudas		2,204,919
Transferencias Internas y Asignaciones al Sector Público		0
Transferencias al Resto del Sector Público		0
Subsidios y Subvenciones		0
Ayudas Sociales		2,204,919
Pensiones y Jubilaciones		0
Transferencias a Fideicomisos, Mandatos y Contratos Análogos		0
Transferencias a la Seguridad Social		0
Donativos		0
Transferencias al Exterior		0
Participaciones y Aportaciones		0
Participaciones		0
Aportaciones		0
Convenios		0
Intereses, Comisiones y Otros Gastos de la Deuda Pública		0
Intereses de la Deuda Pública		0
Comisiones de la Deuda Pública		0
Gastos de la Deuda Pública		0
Costo por Coberturas		0
Apoyos Financieros		0
Otros Gastos y Pérdidas Extraordinarias		0
Estimaciones, Depreciaciones, Deterioros, Obsolescencia y Amortizaciones		0
Provisiones		0
Disminución de Inventarios		0
Aumento por Insuficiencia de Estimaciones por Pérdida o Deterioro y Obsolescencia		0
Aumento por Insuficiencia de Provisiones		0
Otros Gastos		0
Inversión Pública		0
Inversión Pública no Capitalizable		0
Total de Gastos y Otras Pérdidas		19,019,200
Resultados del Ejercicio (Ahorro y Desahorro)		9,137,594

0009

Victor Chan Cen

C. VICTOR JOSE CHAN CEN
PRESIDENTE MUNICIPAL

Simel Pech Moo

C. SIMEL PECH MOO
SECRETARIO DEL AYUNTAMIENTO

2018 - 2021
SECRETARÍA MUNICIPAL
HOCABA, YUCATÁN, MÉXICO



PRESIDENCIA
MUNICIPAL
H. AYUNTAMIENTO
HOCABA
2018-2021

Petronila Chim Chim

C. PETRONILA CHIM CHIM
SINDICA MUNICIPAL

Lilia Eneiba Dzul Maldonado

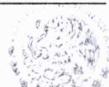
C. LILIA ENEIBA DZUL MALDONADO
TESORERA MUNICIPAL

2018 - 2021
TESORERÍA MUNICIPAL
HOCABA, YUCATÁN, MÉXICO



H. AYUNTAMIENTO
2018 - 2021

SINDICO MUNICIPAL
HOCABA YUCATÁN MÉXICO



Cuenta Pública 2019
Estado de Variación en la Hacienda Pública
Del 1 de Enero al 31 de Diciembre de 2019
(pesos)

MUNICIPIO DE HOCABÁ

Ente Público:

Concepto	Hacienda Pública/Patrimonio Contribuido	Hacienda Pública/Patrimonio Generado de Ejercicios Anteriores	Hacienda Pública/Patrimonio Generado del Ejercicio	Ajustes por Cambios de Valor	TOTAL
Rectificaciones de Resultados de Ejercicios Anteriores		0	0	0	0
HACIENDA PÚBLICA/PATRIMONIO CONTRIBUIDO NETO 2018					
Aportaciones	0				0
Donaciones de Capital	0				0
Actualización de la Hacienda Pública/Patrimonio	0				0
HACIENDA PÚBLICA /PATRIMONIO GENERADO NETO 2018		19,716,149	8,980,406		28,696,555
Resultados del Ejercicio (Ahorro/Desahorro)			8,980,406		8,980,406
Resultados de Ejercicios Anteriores		19,716,149			19,716,149
Revalúos		0		0	0
Reservas		0			0
Rectificaciones de Resultados de Ejercicios Anteriores		0			0
EXCESO O INSUFICIENCIA EN LA ACTUALIZACIÓN DE LA HACIENDA PÚBLICA/ PATRIMONIO NETO 2018				0	0
Resultado por Posición Monetaria				0	0
Resultado por Tenencia de Activos no Monetarios				0	0
HACIENDA PÚBLICA / PATRIMONIO NETO FINAL 2018	0	19,716,149	8,980,406	0	28,696,555
CAMBIOS EN LA HACIENDA PÚBLICA/PATRIMONIO CONTRIBUIDO NETO					
Aportaciones	0				0
Donaciones de Capital	0				0
Actualización de la Hacienda Pública/Patrimonio	0				0
VARIACIONES DE LA HACIENDA PÚBLICA / PATRIMONIO GENERADO NETO 2019		8,980,406	9,137,594		18,118,000
Resultados del Ejercicio (Ahorro/Desahorro)			9,137,594		9,137,594
Resultados de Ejercicios Anteriores		8,980,406			8,980,406
Revalúos		0		0	0
Reservas		0			0
Rectificaciones de Resultados de Ejercicios Anteriores					0
CAMBIOS EN EL EXCESO O INSUFICIENCIA EN LA ACTUALIZACIÓN DE LA HACIENDA PÚBLICA/ PATRIMONIO NETO 2019				0	0
Resultado por Posición Monetaria				0	0
Resultado por Tenencia de Activos no Monetarios				0	0
HACIENDA PÚBLICA / PATRIMONIO NETO FINAL 2019	0	28,696,555	18,118,000	0	46,814,556

Bajo protesta de decir verdad declaramos que los Estados Financieros y sus Notas son razonablemente correctos y responsabilidad del emisor

Victor Jose Chan Cen
C. VICTOR JOSE CHAN CEN
PRESIDENTE MUNICIPAL
H. AYUNTAMIENTO
HOCABÁ
2018-2021
SECRETARÍA MUNICIPAL
C. GIMPECH MOCTEZUMA
SECRETARIO DEL AYUNTAMIENTO
HOCABÁ, YUCATÁN, MÉXICO

Lilia Eneida Dzul Maldonado
C. LILIA ENEIDA DZUL MALDONADO
TESORERA MUNICIPAL
H. AYUNTAMIENTO
HOCABÁ
2018-2021
TESORERÍA MUNICIPAL

0008

Estado de Cambios en la Situación Financiera		MUNICIPIO DE HOCABÁ	
Del 01/01/2019 al 31/12/2019		Origen	Aplicación
ACTIVO		0	9,063,602
Activo Circulante		0	1,571,554
Efectivo y Equivalentes		0	74,615
Derechos a Recibir Efectivo o Equivalentes		0	880,595
Derechos a Recibir Bienes o Servicios		0	616,345
Inventarios		0	0
Almacenes		0	0
Estimación por Pérdida o Deterioro de Activos Circulantes		0	0
Otros Activos Circulantes		0	0
Activo No Circulante		0	7,492,047
Inversiones Financieras a Largo Plazo		0	0
Derechos a Recibir Efectivo o Equivalentes a Largo Plazo		0	0
Bienes Inmuebles, Infraestructura y Construcciones en Proceso		0	6,965,234
Bienes Muebles		0	319,145
Activos Intangibles		0	0
Depreciación, Deterioro y Amortización Acumulada de Bienes		0	0
Activos Diferidos		0	207,668
Estimación por Pérdida o Deterioro de Activos no Circulantes		0	0
Otros Activos no Circulantes		0	0
PASIVO		0	73,992
Pasivo Circulante		0	73,992
Cuentas por Pagar a Corto Plazo		0	73,992
Documentos por Pagar a Corto Plazo		0	0
Porción a Corto Plazo de la Deuda Pública a Largo Plazo		0	0
Títulos y Valores a Corto Plazo		0	0
Pasivos Diferidos a Corto Plazo		0	0
Fondos y Bienes de Terceros en Garantía y/o Administración a Corto		0	0
Provisiones a Corto Plazo		0	0
Otros Pasivos a Corto Plazo		0	0
Pasivo No Circulante		0	0
Cuentas por Pagar a Largo Plazo		0	0
Documentos por Pagar a Largo Plazo		0	0
Deuda Pública a Largo Plazo		0	0
Pasivos Diferidos a Largo Plazo		0	0
Fondos y Bienes de Terceros en Garantía y/o en Administración a		0	0
Provisiones a Largo Plazo		0	0
HACIENDA PÚBLICA/ PATRIMONIO	9,137,594	0	0
Hacienda Pública/Patrimonio Contribuido	0	0	0
Aportaciones	0	0	0
Donaciones de Capital	0	0	0
Actualización de la Hacienda Pública / Patrimonio	0	0	0
Hacienda Pública/Patrimonio Generado	9,137,594	0	0
Resultados del Ejercicio (Ahorro / Desahorro)	157,187	0	0
Resultados de Ejercicios Anteriores	8,980,406	0	0
Revalúos	0	0	0
Reservas	0	0	0
Rectificaciones de Resultados de Ejercicios Anteriores	0	0	0
Exceso o Insuficiencia en la Actualización de la Hacienda	0	0	0
Resultado por Posición Monetaria	0	0	0
Resultado por Tenencia de Activos no Monetarios	0	0	0

0007

Victor Chan
C. VICTOR JOSE CHAN CEN
PRESIDENTE MUNICIPAL
H. AYUNTAMIENTO
MUNICIPAL
HOCABA
2018-2021

Gimel Pech Moo
C. GIMEL PECH MOO
SECRETARIO DEL AYUNTAMIENTO MUNICIPAL
H. AYUNTAMIENTO
MUNICIPAL
HOCABA, YUCATÁN, MÉXICO

H. AYUNTAMIENTO
2018 - 2021
SINDICO MUNICIPAL
Petronila Chim Chim
C. PETRONILA CHIM CHIM
SINDICA MUNICIPAL
H. AYUNTAMIENTO
MUNICIPAL
HOCABA, YUCATÁN, MÉXICO

Lilia Eneida Dzul Maldonado
C. LILIA ENEIDA DZUL MALDONADO
TESORERA MUNICIPAL
H. AYUNTAMIENTO
2018 - 2021
TESORERIA MUNICIPAL
HOCABA, YUCATÁN, MÉXICO

Estado de Flujos de Efectivo		MUNICIPIO DE HOCABÁ	
Del 01/01/2019 Al 31/12/2019		2019	2018
Flujos de Efectivo de las Actividades de Operación			
Origen		28,038,569	28,488,563
Impuestos		18,310	90,267
Cuotas y Aportaciones de Seguridad Social		0	0
Contribuciones de mejoras		0	0
Derechos		235,920	13,340
Productos		0	10
Aprovechamientos		0	0
Ingresos por Venta de Bienes y Prestación de Servicios		0	0
Participaciones, Aportaciones, Convenios, Incentivos Derivados de la Colaboración Fiscal y Fondos Distintos de Aportaciones		27,784,339	28,384,946
Transferencias, Asignaciones, Subsidios y Subvenciones, y Pensiones y Jubilaciones		0	0
Otros Orígenes de Operación		0	0
Aplicación		20,471,907	19,938,885
Servicios Personales		7,728,040	6,449,200
Materiales y Suministros		3,852,690	4,710,902
Servicios Generales		5,233,550	4,707,665
Transferencias Internas y Asignaciones al Sector Público		0	1,477,300
Transferencias al resto del Sector Público		0	0
Subsidios y Subvenciones		0	0
Ayudas Sociales		2,204,919	2,163,097
Pensiones y Jubilaciones		0	0
Transferencias a Fideicomisos, Mandatos y Contratos Análogos		0	0
Transferencias a la Seguridad Social		0	0
Donativos		0	0
Transferencias al Exterior		0	0
Participaciones		0	0
Aportaciones		0	0
Convenios		0	0
Otros Aplicaciones de Operación		1,452,707	430,721
Flujos Netos de Efectivo por Actividades de Operación		7,566,662	8,549,678
Flujos de Efectivo de las Actividades de Inversión			
Origen		0	0
Bienes Inmuebles, Infraestructura y Construcciones en Proceso		0	0
Bienes Muebles		0	0
Otros Orígenes de Inversión		0	0
Aplicación		7,492,047	8,076,431
Bienes Inmuebles, Infraestructura y Construcciones en Proceso		7,172,902	7,890,597
Bienes Muebles		319,145	185,834
Otras Aplicaciones de Inversión		0	0
Flujos Netos de Efectivo por Actividades de Inversión		-7,492,047	-8,076,431
Flujo de Efectivo de las Actividades de Financiamiento			
Origen		0	0
Endeudamiento Neto		0	0
Interno		0	0
Externo		0	0
Otros Orígenes de Financiamiento		0	0
Aplicación		0	1,706,156
Servicios de la Deuda		0	1,706,156
Interno		0	1,706,156
Externo		0	0
Otras Aplicaciones de Financiamiento		0	0
Flujos netos de Efectivo por Actividades de Financiamiento		0	-1,706,156
Incremento/Disminución Neta en el Efectivo y Equivalentes al Efectivo		74,615	-1,232,908
Efectivo y Equivalentes al Efectivo al inicio del Ejercicio		38,089	1,270,997
Efectivo y Equivalentes al Efectivo al final del Ejercicio		112,704	38,089

0006


 C. VICTOR JOSE CHAN CEN
 PRESIDENTE MUNICIPAL



 H. AYUNTAMIENTO
 2018 - 2021
 C. PETRONILA CHIMAL
 SINDICA MUNICIPAL



 C. LILIA ENEIDA DZUL MALDONADO
 TESORERA MUNICIPAL




H. AYUNTAMIENTO DE HOCABA YUCATAN 2018 - 2021



0005

NOTAS A LOS ESTADOS FINANCIEROS

El municipio de Hocaba, es un municipio libre y soberano perteneciente al estado de Yucatán que tiene como R.F.C MHY-850101-3C4, su domicilio fiscal es el Palacio Municipal de Hocaba, Yucatán.

A) NOTAS DE DESGLOSE

ACTIVO.

Efectivo y Equivalentes

El efectivo está constituido en moneda nacional, el saldo que refleja es de \$ 112,703.57 (Ciento doce mil setecientos tres pesos 57/100 M.N.) Se integra por las cuentas de Efectivo, Bancos Tesorería y Fondo de Afectación específica quedando en la siguiente integración:

Efectivo	\$ 100,969.71
Bancos/Tesorería	\$ 11,698.90
Inversiones temporales	\$ 5.58
Fondos de afectación específica	\$ 29.38

Derechos a Recibir Efectivo o Equivalentes

Concentra los derechos a favor del Municipio por aportaciones por subsidios el importe por estos asciende a la cantidad de \$ 3,982,813.85(tres Millones novecientos ochenta y dos mil ochocientos trece Pesos 85/100 M.N.) y se integra de la siguiente manera:

Deudores Diversos a corto plazo	\$ 3,625,032.60
Otros Derechos a Recibir a corto plazo	\$ 357,781.25

Derechos a Recibir Bienes o Servicios.

Concentra los derechos a favor del Municipio por Anticipo a Proveedores el importe por estos asciende a la cantidad de \$ 736,166.97 (Setecientos treinta y seis mil ciento sesenta y seis Pesos 97/100 M.N.) y se integra de la siguiente manera:

Anticipo a proveedores	\$ 706,993.08
Anticipo a Contratistas	\$ 29,173.89



H. AYUNTAMIENTO DE HOCABA YUCATAN 2018 - 2021



0004

Bienes Muebles, Inmuebles e Intangibles

Las inversiones en bienes muebles, inmuebles e intangibles representan en el transcurso del tiempo, un gasto por aquellas cantidades que no son susceptibles de recuperación, tanto estos activos como los intangibles tienen como objetivo generar beneficios económicos o sociales, el reconocimiento inicial de estos activos está valuado al costo de adquisición.

Este rubro se integra por un valor de \$ 35,956,121.72 (Treinta y cinco Millones novecientos cincuenta y seis Mil ciento veintiún Pesos 72/100 M.N.)

BIENES INMUEBLES, INFRAESTRUCTURA Y CONSTRUCCIONES EN PROCESO

TERRENOS	\$ 220,000.00
Construcciones en proceso en bienes de dominio publico	\$ 32,944,617.89
Construcciones en proceso en bienes propios	\$ 272,243.30

El valor histórico de los bienes muebles asciendo a \$ 2,225,592.28 (dos millones doscientos veinticinco mil quinientos noventa y dos Pesos 28/100 M.N.)

BIENES MUEBLES

Mobiliario y Equipo de Administración	\$ 391,852.97
Mobiliario y Equipo educacional y Recreativo	\$ 5,499.00
Vehículos y equipo de Transporte	\$ 1,460,000.00
Maquinaria Otros Equipos y Herramientas	\$ 368,240.31

ACTIVOS DIFERIDOS

Estudios Formulación y Evaluación	\$ 293,668.25
-----------------------------------	---------------

PASIVO

CUENTAS POR PAGAR A CORTO PLAZO

Son los compromisos adquiridos con los proveedores y por las obligaciones a cargo del municipio, adquisiciones de materiales e insumos así como la prestación de servicios para la operación de la misma atendiendo los compromisos de pagos establecidos en los contratos de compra venta o prestación de servicios, así como la provisión de impuestos sobre la renta que forman los impuestos retenidos, importes que integran el rubro de:

CUENTAS POR PAGAR A CORTO PLAZO

Retenciones y Contribuciones por pagar	\$ 363,822.97
Otras Cuentas por pagar a Corto plazo	\$ 5,988.43



H. AYUNTAMIENTO DE HOCABA YUCATAN 2018 - 2021



0003

B) NOTAS AL ESTADO DE ACTIVIDADES

INGRESOS DE GESTION

El Estado de actividades son el reflejo de los Ingresos y Egresos captados, desglosados en rubros de ingresos corrientes y capital así como el de Gasto y Otras Perdidas, el monto de los ingresos asciende a \$ 28,156,793.96 (veintiocho Millones Ciento cincuenta y seis mil setecientos noventa y tres pesos 96/100 M.N.) a continuación se muestra la integración.

INGRESOS CORRIENTES:

FUENTE INGRESOS RECAUDADO

IMPUESTOS

Sobre patrimonio	\$ 17,670.00
Impuestos sobre la producción el consumo y las transacciones	\$ 640.00

DERECHOS

Derechos por el uso, goce, aprovechamiento o explotación de bienes	\$ 40,520.00
Derechos por prestación de servicios	\$ 143,609.00
Accesorios de derechos	\$ 500.00
Otros Derechos	\$ 169,500.00

PRODUCTOS DE TIPO CORRIENTE

Derivados de productos financieros	\$ 15.61
------------------------------------	----------

INGRESOS DE CAPITAL:

PARTICIPACIONES, APORTACIONES, TRANSFERENCIAS, ASIGNACIONES SUBSIDIOS Y OTRAS AYUDAS.


Participaciones	\$ 16,354,680.48
Aportaciones	\$ 11,429,658.87

Por el rubro de gastos y otras perdidas asciende al monto de \$ 19,019,200.18 (diecinueve Millones diecinueve mil doscientos Pesos 18/100M.N.) se integra de la siguiente manera:

SERVICIOS PERSONALES:

Remuneración al personal de carácter permanente	\$ 7,406,413.90
Remuneración adicionales y especiales	\$ 321,626.42
	\$

MATERIALES Y SUMINISTROS:



H. AYUNTAMIENTO DE HOCABA YUCATAN 2018 - 2021



0002

Materiales de Administración Emisión de documentos	\$ 433,733.94
Alimentos y Utensilios	\$ 144,415.37
Materias primas y materiales de Produccion	\$ 6,800.00
Materiales y Artículos de Construcción y de reparación	\$ 568,236.45
Productos Químicos y farmacéuticos	\$ 104,093.74
Combustibles y Lubricantes y Aditivos	\$ 2,555,237.82
Vestuario Blancos y Prendas de Protección	\$ 38,939.17
Herramientas Refacciones y Accesorios Menores	\$ 1,233.77

SERVICIOS GENERALES:

Servicios Básicos	\$ 3,046,311.00
Servicios de Arrendamiento	\$ 107,600.00
Servicios profesionales, Científicos y Técnicos	\$ 579,950.00
Servicios Financieros y Bancarios	\$ 47,452.35
Servicios de instalación, Reparación Mantenimiento y Conservación	\$ 981,376.45
Servicios Oficiales	\$ 400,477.50
Otros Servicios Generales	\$ 70,383.00

TRANSFERENCIAS, ASIGNACIONES, SUBSIDIOS Y OTRAS AYUDAS:

Ayudas sociales	\$ 2,204,919.30
-----------------	-----------------

C) NOTAS AL ESTADO DE VARIACIONES EN LA HACIENDA PUBLICA

El saldo del patrimonio del Municipio está integrado por:

Resultado de Ejercicios Anteriores	\$ 28,696,555.49
Resultado del Ejercicio (Ahorro/Desahorro)	\$ 9,137,593.78
Suma:	\$ 37,834,149.27

Las notas son aclaraciones o explicaciones de hechos o situaciones, cuantificables o no, que forman parte integrante de todos y cada uno de los estados financieros los cuales deben leerse conjuntamente con ellas para su correcta interpretación. Las notas incluyen descripciones narrativas o análisis detallados de los importes mostrados en los estados financieros.

Objetivo:



H. AYUNTAMIENTO DE HOCABA YUCATAN 2018 - 2021



Las notas a los estados financieros tienen como objetivo dar mayor certeza para la correcta y más clara interpretación de los estados financieros.

POLITICAS CONTABLES:

0001

Las principales políticas contables utilizadas

A) Los estados financieros son preparados de conformidad con los principios de contabilidad generalmente aceptada.

B) El registro y presentación de las operaciones se han llevado en forma consistente y por consiguiente refleja con veracidad la situación financiera al 31 de diciembre de 2019.

C) La presentación del estado de Actividades refleja los fondos recibidos en administración, los que se vayan asignando y los gastos de operación, teniendo como resultado el movimiento en el patrimonio.

D) La presente Administración 2018-2021 da inicio a sus responsabilidades a partir del 1 de septiembre de 2018.

**AYUNTAMIENTO
DE HOCABÁ**

2018-2021